

Juven- tudes

● asignatura
● pendiente

Estudios sobre
las Juventudes
en América Latina
y el Caribe



HONDURAS

INFORME PAÍS

ELÍAS A. VILLALTA RODAS
OCTUBRE 2025

FRIEDRICH
EBERT
STIFTUNG

DEMOCRACIA Y DERECHOS HUMANOS
JUVENTUDES: ASIGNATURA PENDIENTE

INFORME PAÍS

SITUACIÓN DE LA PARTICIPACIÓN Y OPINIÓN POLÍTICA DE LAS JUVENTUDES EN HONDURAS.

HONDURAS

FRIEDRICH
EBERT 
STIFTUNG

ÍNDICE

Sobre Juventudes: Asignatura Pendiente	4
Resumen ejecutivo	5
Introducción	7
Metodología	8
Breve contexto de las juventudes en Honduras	9
1. Juventudes, ¿Quiénes son?, ¿Dónde están?, ¿Qué hacen?	10
2. Posicionamiento ideológico	12
3. Política y Democracia	17
4. Participación de las juventudes	24
5. Comunicaciones y Política	31
6. Discusión	32
Conclusiones	35
Recomendaciones	36
Referencias bibliográficas	38



SOBRE JUVENTUDES: ASIGNATURA PENDIENTE

América Latina y el Caribe ha sido caracterizada como una de las regiones más jóvenes del mundo, la edad promedio de sus habitantes es de 29 años. De acuerdo a los resultados de *Juventudes: Asignatura Pendiente: Encuesta sobre participación y actitudes políticas de las juventudes en América Latina y el Caribe*, hay una tendencia en la que entre el 50% y 70% de las juventudes consideran que el voto puede considerarse como una herramienta para transformar la realidad de los países (FES, 2024)¹.

No obstante, estas juventudes están lejos de ser representadas de manera proporcional en los puestos de toma de decisión y, la relación entre las juventudes y el poder político ha variado entre momentos de fuerte protagonismo y otros de marginalización. Esta dinámica refleja tanto el potencial de los/as jóvenes como la persistencia de barreras estructurales que dificultan su plena participación.

Asimismo, los datos de esta encuesta nos muestran que, a nivel regional, aunque la mayoría de jóvenes consideran que la democracia es la mejor forma de gobierno, no todos están satisfechos/as con su funcionamiento. Esto demanda cuestionarse los mecanismos de participación, la confianza en la institucionalidad estatal, el rol de los partidos políticos y las posibilidades reales de respuesta a las problemáticas que viven.

La encuesta expresa que las juventudes de América Latina y el Caribe enfrentan un contexto sociopolítico marcado por una profunda desigualdad, acceso limitado o nulo a servicios públicos como salud, educación, etc, el aumento de la corrupción, violencia y el incremento de fenómenos autoritarios.

Ante esto, es importante mencionar que la participación política de las juventudes de la región ha sido compleja y diversa. Existen varios supuestos sobre su participación y posición política. Lejos de ser un grupo homogéneo, las juventudes en América Latina han sido caracterizadas como agentes de cambio, progresistas y – en el otro extremo – como apolíticas, desinteresadas, o meramente influenciadas de las redes sociales.

Frente a ello, desde la Friedrich Ebert Stiftung (FES), presentamos el proyecto regional Juventudes: Asignatura Pendiente que tiene como objetivo relevar datos

e información sólida precisamente sobre la participación, los posicionamientos y demandas hacia la política de las juventudes en la región. Como resultado de ello buscamos que esta información pueda ser discutida y ampliada con partidos, sindicatos y organizaciones vinculadas a la lucha por la profundización de la democracia y la justicia social.

En 2024 se implementó una encuesta en 14 países de la región dirigida a comprender las actitudes políticas de las juventudes sobre la democracia, sus modos y formas de participación y su mirada sobre agendas políticas actuales. Con cerca de 22.000 encuestas realizadas a nivel regional, la convierte en una de las encuestas más grandes sobre juventudes y política en la región que abren la posibilidad de mirar de manera comparativa la relación de las juventudes con la política en sus diversas expresiones.

En ese marco, en cada uno de los países participantes se analizan los datos y se presenta un informe nacional que comparte una radiografía de los resultados y sus principales hallazgos. De la misma manera, los datos son presentados en un informe regional y pueden ser consultados en la web del proyecto www.juventudes-FES.org disponible en español, portugués e inglés.

Agradecemos el trabajo de los autores y autoras de los informes nacionales en cada uno de los países en coordinación con cada oficina de la FES. De la misma manera, agradecemos el trabajo del equipo regional de especialistas en juventudes que contribuyeron con una mirada analítica y clara sobre los resultados.

Nuestro agradecimiento y reconocimiento especial a todos y todas las jóvenes que participaron en el desarrollo de este proceso y a quienes, desde su activismo, militancia, compromiso en diversas organizaciones demuestran que un accionar político con justicia social, es posible.

Dr. Constantin Groll

Representante de FES Ecuador y responsable del proyecto

Anabel Bilbao García

Coordinadora de proyectos en FES Ecuador y Coordinadora regional del proyecto

¹ Friedrich-Ebert-Stiftung (FES). (2024). *Juventudes: Asignatura Pendiente. Encuesta sobre participación y actitudes políticas de las juventudes en América Latina y el Caribe*. www.juventudesFES.org.

RESUMEN EJECUTIVO

América Latina y el Caribe es, sin duda, una región joven. Pero ese potencial contrasta con una realidad que lleva tiempo repitiéndose, la participación política de las juventudes sigue siendo una tarea pendiente. En este contexto, desde la Fundación Friedrich Ebert (FES) se impulsó un proyecto regional en 14 países incluido Honduras con el objetivo de comprender, desde una mirada crítica, cómo se están posicionando las juventudes frente a la democracia, los valores políticos y las formas de participación actuales.

Este momento regional no es sencillo. La avanzada de la extrema derecha y el debilitamiento de las ya frágiles democracias han puesto en riesgo no solo derechos ganados, sino también territorios de vida. Y, como ha ocurrido a lo largo de la historia, los primeros cuerpos en ser atacados son los de las mujeres y los cuerpos feminizados. Es ahí donde la violencia política y simbólica se ensaña con más fuerza.

Frente a lo que muchos llaman una transición democrática, vale la pena hacerse preguntas incómodas. ¿Estamos de verdad caminando hacia algo más justo, o simplemente estamos viendo un cambio de actores sin transformación real? ¿Qué lugar están ocupando las juventudes en este momento? ¿Con qué valores se están identificando? ¿Son reconocidas como sujetas y sujetos políticos, o siguen siendo vistas solo como fuerza de apoyo o como amenaza?

Más que cerrar el debate, este informe quiere abrirlo. Invita a conversar, a debatir, a escuchar. Porque la política no empieza ni termina en una elección, se construye desde lo cotidiano.





ESTE MOMENTO REGIONAL NO ES SENCILLO. LA AVANZADA DE LA EXTREMA DERECHA Y Y EL DEBILITAMIENTO DE LAS YA FRÁGILES DEMOCRACIAS HAN PUESTO EN RIESGO NO SOLO DERECHOS GANADOS, SINO TAMBIÉN TERRITORIOS DE VIDA.

Y, COMO HA OCURRIDO A LO LARGO DE LA HISTORIA, LOS PRIMEROS CUERPOS EN SER ATACADOS SON LOS DE LAS MUJERES Y LOS CUERPOS FEMINIZADOS.



**Juven
tudes** ● asignatura
● pendiente

INTRODUCCIÓN



La Friedrich Ebert Stiftung (FES), es una fundación alemana que promueve los valores de la socialdemocracia en todo el mundo. La FES tiene presencia en Honduras desde 1982, desde entonces la FES ha contribuido con múltiples esfuerzos para acompañar a sectores de la sociedad y fortalecer la participación de las juventudes en pro de la democracia, la sustentabilidad y la justicia social.

Una de las principales líneas de acción de la Friedrich Ebert Stiftung es el trabajo con juventudes políticas a nivel nacional, regional y global. Con el fin de explorar las formas de participación y actitudes políticas de los y las jóvenes en América Latina y el Caribe se emprendió la iniciativa de una Encuesta de Juventudes, que recolectara información que alimentará la reflexión sobre la participación política de las juventudes, así como el establecimiento de estrategias de fortalecimiento del trabajo con juventudes y sindicatos.

La encuesta se aplicó entre 2023 y 2024 en 14 países de la región (Argentina, Bolivia, Brasil, Chile, Costa Rica, Colombia, Ecuador, Honduras, México, Panamá, Perú, República Dominicana, Uruguay y Venezuela),

los resultados de la encuesta son representativos a nivel nacional y nos permiten ver el posicionamiento y accionar de los y las jóvenes

Las preguntas de la encuesta atienden a cinco bloques temáticos: a) Condiciones de vida de los/as jóvenes en la región (empleo, salud, educación) b) Visión sobre la política y principales problemas en cada país c) Posicionamiento sobre principales causas políticas y sobre la democracia d) Formas y motivaciones para participación en partidos, sindicatos y organizaciones sociales e) Uso de tecnologías y acceso a la información.

El presente informe expone los hallazgos para el caso de Honduras, ofreciendo una discusión de los resultados contextualizada a la realidad nacional, así como una serie de recomendaciones orientadas a fortalecer el trabajo de organización y formación política con las juventudes hondureñas.

METODOLOGÍA

La Friedrich Ebert Stiftung considera que los y las jóvenes son fundamentales para el desarrollo democrático de la región. No obstante, reconoce que las juventudes experimentan actualmente condiciones de vida con profunda desigualdad y falta de oportunidades para progresar. Esto demanda que los sistemas políticos se centren en las juventudes y desarrollen alternativas y propuestas para afrontar estos retos. Para ello, en este estudio se relevó información y datos sólidos sobre la participación y actitudes políticas de las juventudes en América Latina y el Caribe con el objetivo de contribuir con insumos para la discusión y toma de decisiones.

El estudio analiza los patrones y tendencias en las actitudes y valores políticos de las juventudes en la región utilizando una metodología mixta basada en encuestas y análisis de datos estadísticos. La principal herramienta de recolección de datos fue una encuesta sobre participación política y juventudes realizada por YouGov para la FES aplicada entre enero y febrero del 2024 (con un breve testeo hecho a principios de diciembre del 2023 para asegurar que la programación e infraestructura adecuada) en 14 países de la región. La encuesta tiene una representatividad nacional y no regional. Los resultados obtenidos contribuyen a tener una mirada comparativa de las juventudes en la región.

El diseño del cuestionario fue realizado en colaboración con las oficinas de la FES en América Latina y el Caribe,

un grupo de expertos y expertas de varios países de la región y validado con jóvenes vinculados a organizaciones políticas y sociales de la región. El cuestionario contiene preguntas comunes para todos los países y un bloque entre 2 y 5 preguntas nacionales que responden a la propia problemática de cada país. En total se relevaron 65 preguntas regionales.

El marco de muestreo de esta encuesta comprende género, grupos de edad, región del país donde residen, tipo de área en donde residen (urbana, suburbana, o rural), educación, estatus de empleo, y una variable de atención a las noticias. Adicionalmente, el análisis de clase social fue construido a partir del modelo de clasificación socioeconómica ESOMAR, basado en variables socioeconómicas de los jefes/as de hogar (educación, ocupación) y variables netamente económicas (ingreso, tenencia de bienes). Todos los encuestados dieron su consentimiento informado. Los jóvenes de entre 15 y 17 años contaron con el consentimiento de sus padres antes de empezar la encuesta. Por ello es importante mencionar que las preguntas relacionadas con educación y empleo para este corte etario fueron respondidas por sus representantes por motivos de muestreo.

Argentina* (n = 2007, moe: ± 2.5)	Costa Rica (n = 1149, moe: ± 4.4)	Perú (n = 2001, moe: ± 3.2)
Bolivia (n = 1103, moe: ± 4.4)	Ecuador (n = 2004, moe: ± 3.2)	República Dominicana (n = 1132, moe: ± 4.7)
Brasil* (n = 2024, moe: ± 2.5)	Honduras (n = 1100, moe: ± 4.7)	Uruguay (n = 1108, moe: ± 3.8)
Chile (n = 2002, moe: ± 2.7)	México* (n = 2001, moe: ± 3.0)	Venezuela (n = 1103, moe: ± 3.8)
Colombia* (n = 2004, moe: ± 2.8)	Panamá (n = 1109, moe: ± 3.9)	

Para Honduras, YouGov entrevistó a 1100 encuestados de edades comprendidas entre los 15 y 35 años utilizando una metodología de muestreo en línea con paneles web. El marco se construyó mediante muestreo estratificado de cada país, creado a base del 2021 Barómetro de las Américas de LAPOP, con selección dentro de estratos por muestreo ponderado con reemplazos ("selection within strata by weighted sampling with replacements").

Los pesos van desde 0.03 hasta 6.29 con un promedio de 1 y una desviación estándar de 1.24.

El margen de error (un intervalo de confianza del 95%) para un porcentaje de muestra p basado en la muestra subconjunto es aproximadamente 4,7%.

BREVE CONTEXTO DE LAS JUVENTUDES EN HONDURAS

Durante el primer cuarto del siglo XXI, en Honduras ha atravesado cambios sustanciales en su dinámica política, esto ha llevado a abruptos procesos de desmantelamiento del Estado, el incremento de la inseguridad, el asesinato de líderes sociales, y el deterioro de la calidad de vida de la mayoría de la población. En consecuencia, también han surgido nuevos liderazgos y movimientos sociales que han jugado un papel de oposición a las políticas gubernamentales de opresión hacia la población. Uno de los actores con mayor beligerancia y protagonismo en este proceso, son las juventudes.

A partir del Golpe de Estado, Honduras ingresó a un periodo de convulsión social y agitación que marcó la identidad política de las y los jóvenes. Este periodo también ha tenido diversos picos de fuerza, en primer lugar, el Golpe de Estado en junio de 2009, es el momento de explosión en el cual convergen las bases materiales de la organización social del país (Sosa, 2016), es decir los esfuerzos de articulación y lucha emprendidos por la Coordinadora Nacional de Resistencia Popular (CNRP), que sirvieron de plataforma orgánica para el surgimiento del Frente Nacional de Resistencia Popular (FNRP).

En segundo lugar, el Movimiento Indignados o “Las Antorchas” que surgió el 29 de mayo de 2015 con una primera movilización con antorchas en Tegucigalpa, seguida por una movilización el día 30 del mismo mes en San Pedro Sula. El detonante de este proceso fue la denuncia pública del Periodista David Romero Ellner (Q.D.D.G), sobre el latrocinio de las arcas del Instituto Hondureño de Seguridad Social (IHSS), para financiar la campaña política del Partido Nacional de Honduras en 2014. Este evento causó gran indignación en la ciudadanía, derivando en grupos de jóvenes que realizaron eventos simbólicos que derivaron en el conocido movimiento de “Las Antorchas”.

En tercer lugar, destaca el caso del Movimiento Estudiantil Universitario (MEU) en su ciclo 2015 – 2018, que surgió en reacción a la implementación de un nuevo paquete de Normas Académicas y Plan de Arbitrios en la UNAH por parte de la rectoría, en el marco del proyecto etiquetado como “Cuarta Reforma Universitaria”. Las nuevas Normas Académicas, así como el Plan de Arbitrios no tuvieron buena recepción por los grupos estudiantiles organizados ya en ese entonces, y que se

dieron a la tarea de la denuncia el encarecimiento de los costos de ciertos servicios universitarios, a la vez que dificultaban el ingreso y permanencia en la universidad.

Además, es importante citar las experiencias de la Plataforma por la Salud y Educación y el movimiento “Antifraude”, que tuvieron ciclos de tiempo más corto, pero de alto impacto en cuanto a sus resultados y consecuencias. Estos movimientos, a excepción del MEU, no tenían una membresía exclusiva de juventud, sin embargo, un amplio margen la misma eran jóvenes, que además también ocuparon posiciones de liderazgo y conducción en estos movimientos.

Se podría afirmar que los picos de participación política de las juventudes en los últimos quince años están ligados a los ciclos de movilización y protesta posteriores al Golpe de Estado. Este ciclo de movilización fue interrumpido y se mantiene en periodo de desgaste por dos importantes sucesos la pandemia del COVID 19 y la ascensión del Partido LIBRE al gobierno.

La pandemia del COVID 19 y sus secuelas, que implicaron la desconexión y disolución de muchos espacios de organización juvenil, que no contaron con los recursos o habilidades para migrar la vida orgánica de sus organizaciones, del espacio físico al entorno virtual, sin mencionar los cientos de jóvenes víctimas mortales de la pandemia.

Por otra parte, el ascenso del Partido LIBRE al gobierno derivó en un “vacío” de espacios de organización social, para asumir la estructura burocrática del Estado, es así como cientos de jóvenes que hasta 2021 mantenían una vida orgánica activa en sus organizaciones sociales, a partir de 2022 comenzaron a incorporarse al aparato estatal, disponiendo de menos tiempo para el activismo social, además, de situarse en un lugar (El Estado) de garantía de derechos, y no de denuncia.

Un factor adicional, cuyo impacto es fácil obviar, es el natural envejecimiento de los grupos juveniles que participaron en el momento de explosión del Golpe de Estado, coyuntura que aceleró y profundizó su proceso de socialización política.

CAPÍTULO 1:

JUVENTUDES, ¿QUIÉNES SON? ¿DÓNDE ESTÁN?, ¿QUÉ HACEN?

En Honduras según la Ley Marco para el Desarrollo Integral de la Juventud, se considera jóvenes a las personas con edades comprendidas entre los 12 y 30 años (2006). Para el año 2023 las y los jóvenes en Honduras ascienden 3,190,136. Esta suma representa el 33% del total de la población total (Instituto Nacional de Estadísticas, 2023). En cuanto a la distribución de las juventudes, 43.21% se encuentran en zonas rurales y 56.79% en áreas urbanas; mientras que el 48.90% son hombres y el 51.10% son mujeres (Instituto Nacional de la Juventud, 2024).

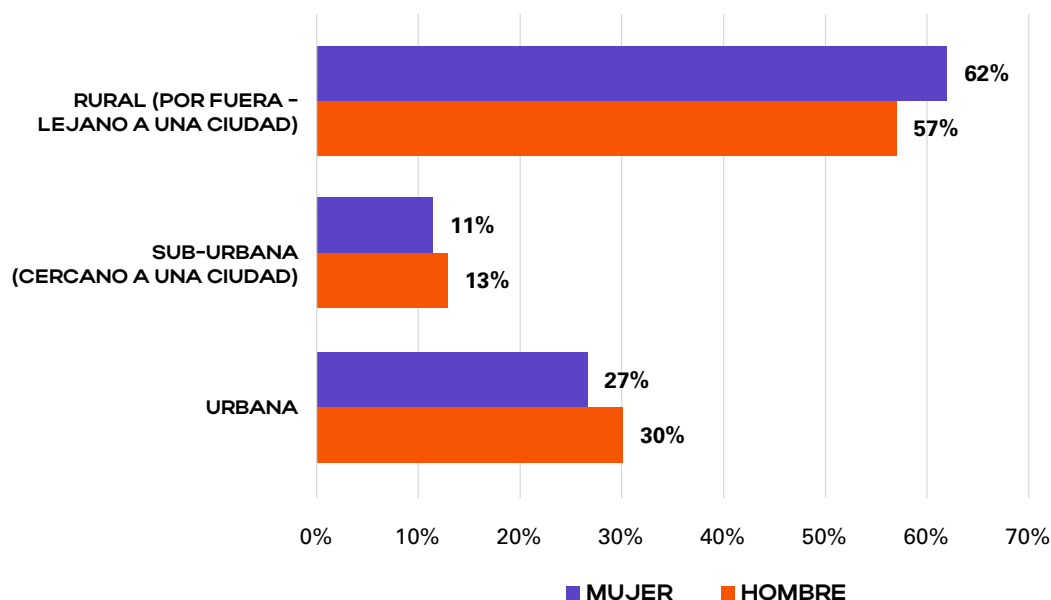


DOMICILIO RURAL/URBANO

Los datos recabados por la encuesta indican que 28% de las juventudes manifestó vivir en una ciudad, 12% en los alrededores o periferia de una, mientras que un 60% expresó que vivía en una zona rural o cerca de una. De igual forma los datos indican una mayor presencia de

mujeres en las zonas rurales, y de hombres en las zonas urbanas. Por ejemplo, 62% de las mujeres vive fuera o lejos de una ciudad, en contraste con un 57% de los hombres. De igual forma, 30% de los hombres se encuentran en la ciudad, respecto a un 27% de mujeres.

FIGURA 1.
DOMICILIO SEGÚN SEXO



Fuente: Encuesta Juventudes: Asignatura Pendiente (FES, 2025)

EMPLEO

El 20% de los jóvenes de 18 a 35 años manifestaron tener un trabajo estable, un 21% tiene un trabajo temporal,

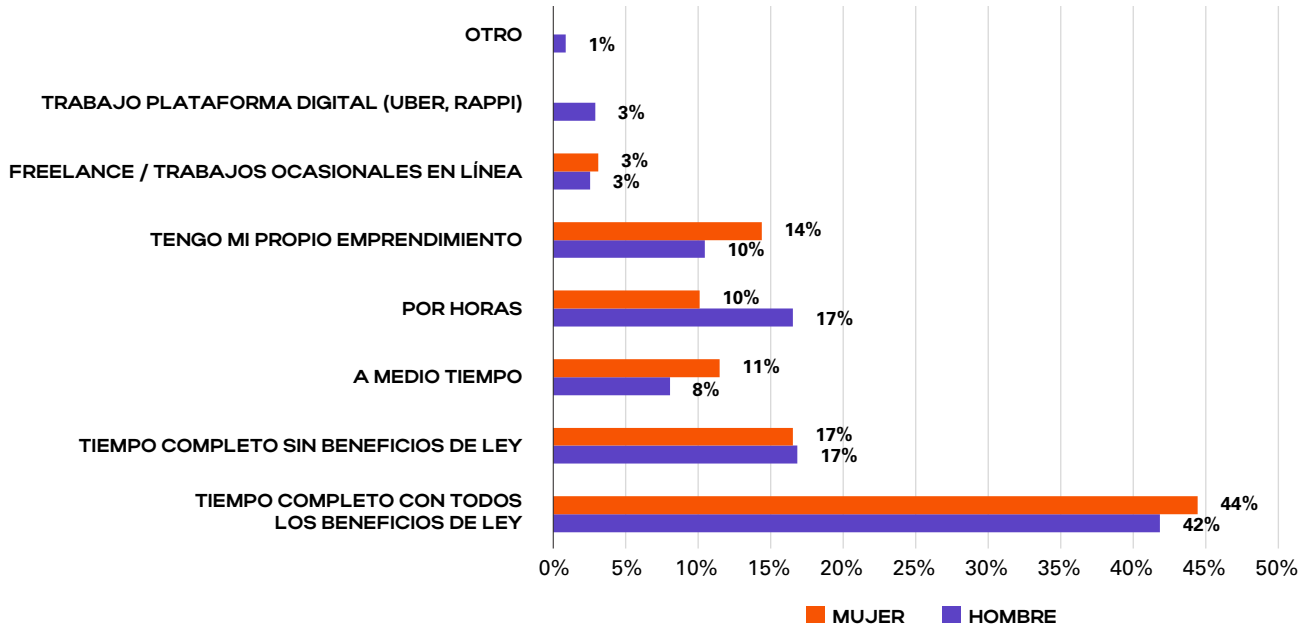
mientras que el 50% se encuentra en búsqueda de empleo². De la población empleada, 43% goza de todos los beneficios establecidos por la ley, por otra parte, el tra-

² Estos datos aplican para jóvenes entre 18 y 35 años.

bajo por hora ocupa un margen del 14%, mientras que el 12% tiene su propio emprendimiento. Modalidades de empleo como freelance y plataformas de servicios

de delivery o transporte (UBER, Indrive, Hugo, otros) apenas contribuyen en 3% y un 2% respectivamente a la carga de empleos.

FIGURA 2.
TIPO DE EMPLEO SEGÚN SEXO



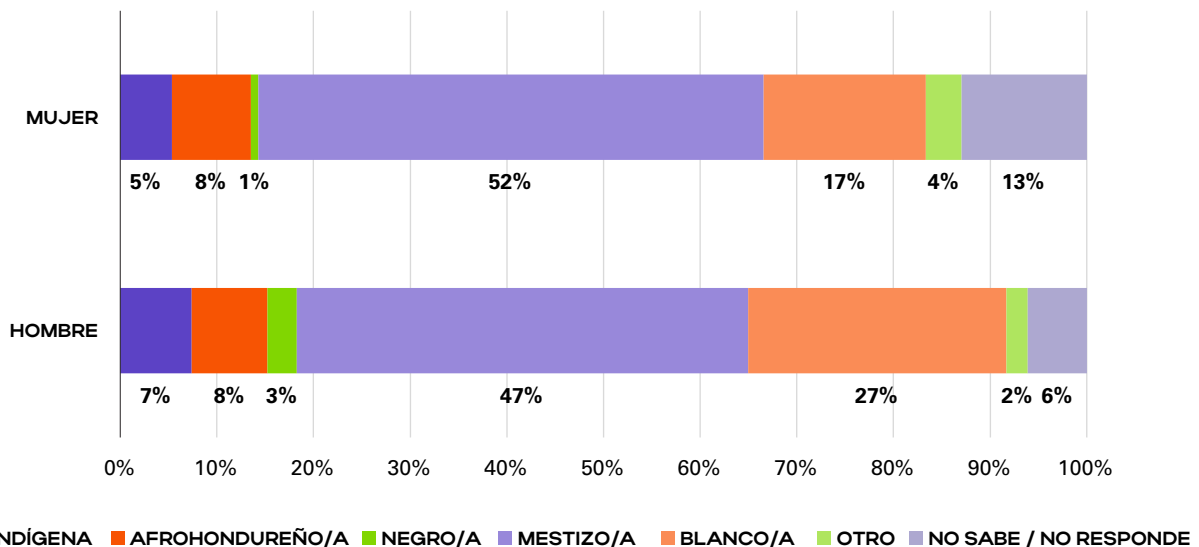
Fuente: Encuesta Juventudes: Asignatura Pendiente (FES, 2025)

IDENTIDAD ÉTNICA

Sobre su identidad étnica, 49% de la juventud se identificó como mestizo o mestiza, 22% se denominaron en la categoría de blanco, 10% no sabía o no respondió, 8% se

identificó como afrohondureño, y 6% como indígena. En proporción de sexos, 27% de los hombres se identificaron como "blanco", mientras que en las mujeres solo lo hicieron un 17%.

FIGURA 3.
IDENTIDAD ÉTNICA SEGÚN SEXO



Fuente: Encuesta Juventudes: Asignatura Pendiente (FES, 2025)

CAPÍTULO 2:

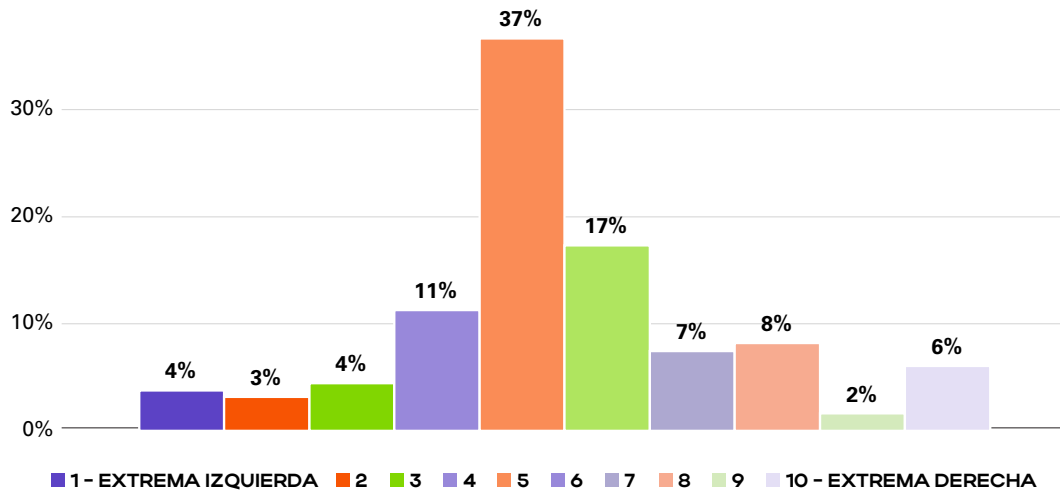
POSICIONAMIENTO IDEOLÓGICO

UBICACIÓN EN EL ESPECTRO POLÍTICO

Al consultar a las juventudes sobre su posicionamiento ideológico³, 4% se ubicó en la extrema izquierda, 19%

como centro izquierda, 17% como centro derecha, y un 6% en la extrema derecha. Por otra parte, un 54% se autodenominó en el centro del espectro político.

FIGURA 4.
POSICIONAMIENTO IDEOLÓGICO

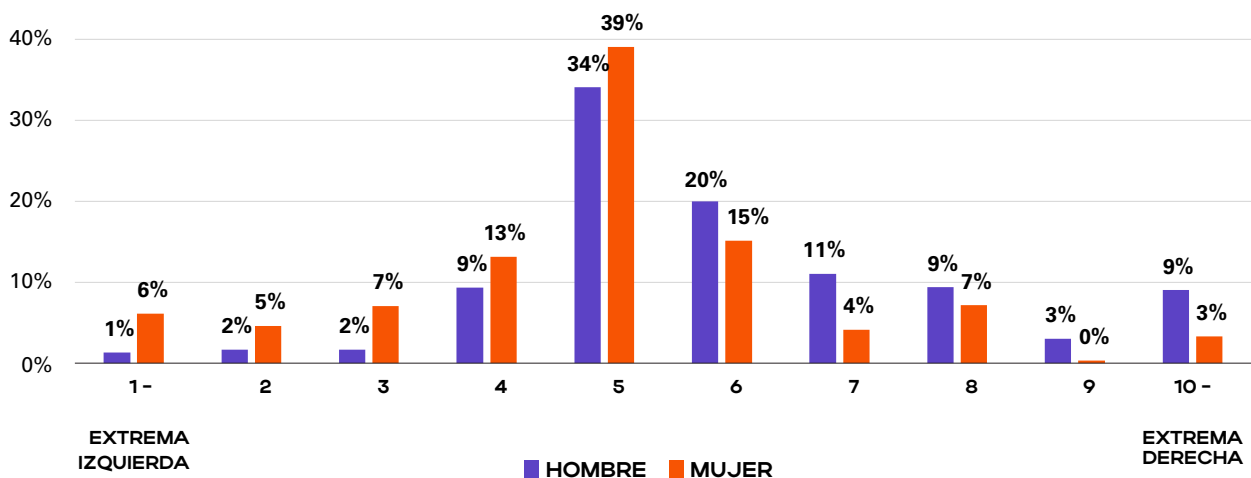


Fuente: Encuesta Juventudes: Asignatura Pendiente (FES, 2025)

En cuanto a la composición ideológica de las juventudes según sexo, 9% de los hombres se ubicaron en “extrema derecha” y apenas un 1% se identificó como “extrema izquierda”. En contraste, 6% de las mujeres se

autodenominó como “extrema izquierda” y un 3% en el extremo opuesto. De igual forma, a nivel de tendencia, las mujeres apuntan más a la izquierda, mientras que los hombres hacia la derecha.

FIGURA 5.
POSICIONAMIENTO IDEOLÓGICO SEGÚN SEXO



Fuente: Encuesta Juventudes: Asignatura Pendiente (FES, 2025)

3 Escala: 1: extrema izquierda; 2,3,4 : centro izquierda; 5 y 6 : centro; 7,8,9: centro derecha,10: extrema derecha

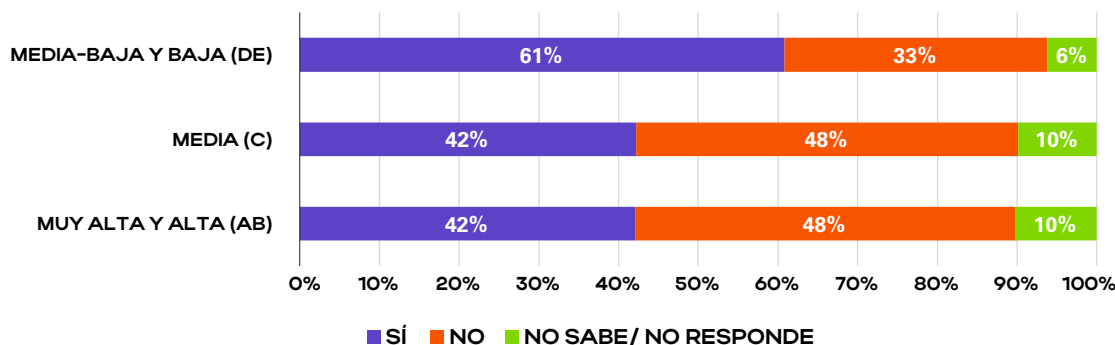
VISIÓN DEL PAÍS

El 51% de las y los jóvenes que participaron de la encuesta mencionó tener intenciones de emigrar del país, mientras el 41% expresó desear quedarse y un 8% no sabe o no respondió. Además, cabe destacar que en el caso de las mujeres el deseo de migrar es mayor (54%) respecto a los hombres (48%). Entre las principales razones de las y los jóvenes que expresaron tener

razones para migrar, se encuentran la crisis económica (72%), la falta de trabajo (49 %) y en menor medida la violencia (18%). Destaca un sector de la población, cuya razón de emigrar es vivir experiencias diferentes (20%).

De igual forma, el deseo de migrar es considerablemente mayor en el segmento de clase Baja (E) con un 66%, respecto al segmento Muy Alta con apenas un 21%.

FIGURA 6.
DESEO DE MIGRAR POR CLASE SOCIAL



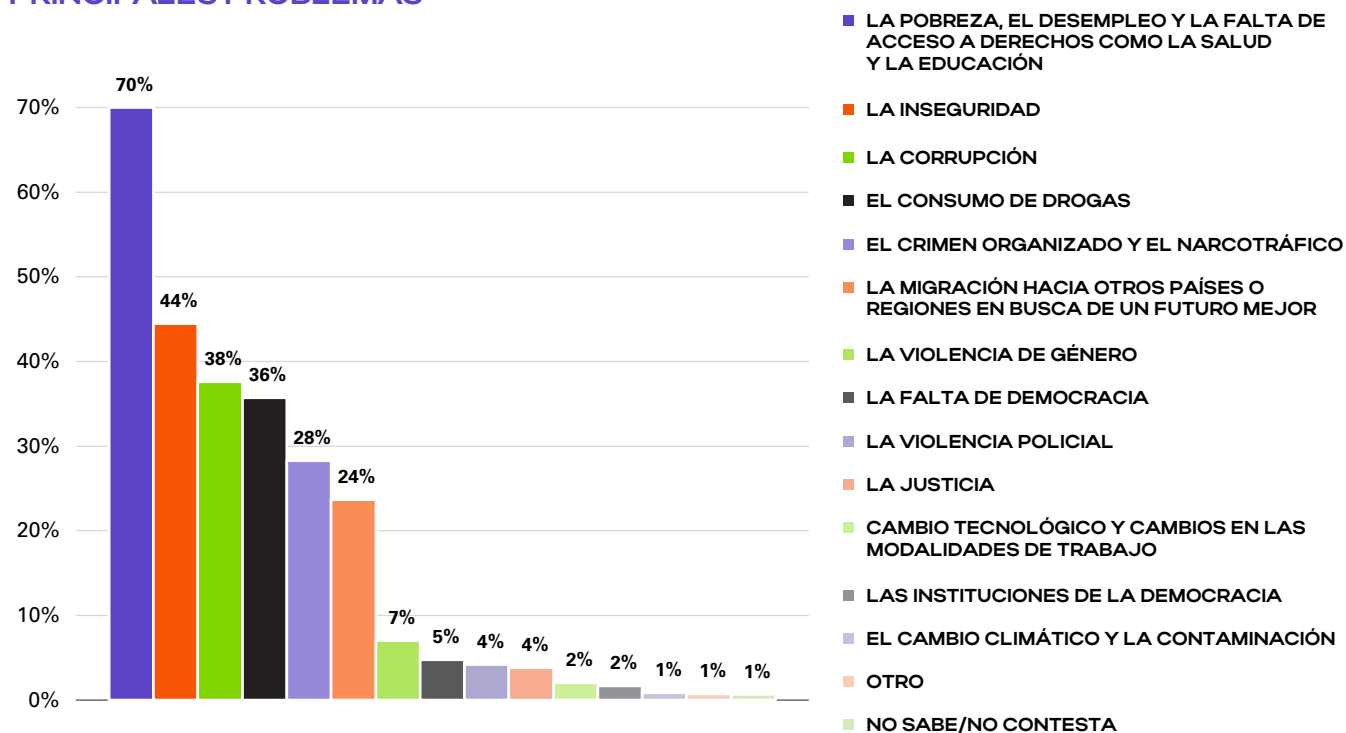
Fuente: Encuesta Juventudes: Asignatura Pendiente (FES, 2025)

PERCEPCIÓN DE LA JUVENTUD DE SUS PROBLEMÁTICAS

En la opinión de la juventud encuestada, en términos absolutos, los principales problemas que les afectan

son los siguientes: la pobreza, desempleo y falta de acceso a salud y educación (70%); la inseguridad (44%); y la corrupción (38%); y el consumo de drogas (36%).

FIGURA 7.
PRINCIPALES PROBLEMAS



Fuente: Encuesta Juventudes: Asignatura Pendiente (FES, 2025)

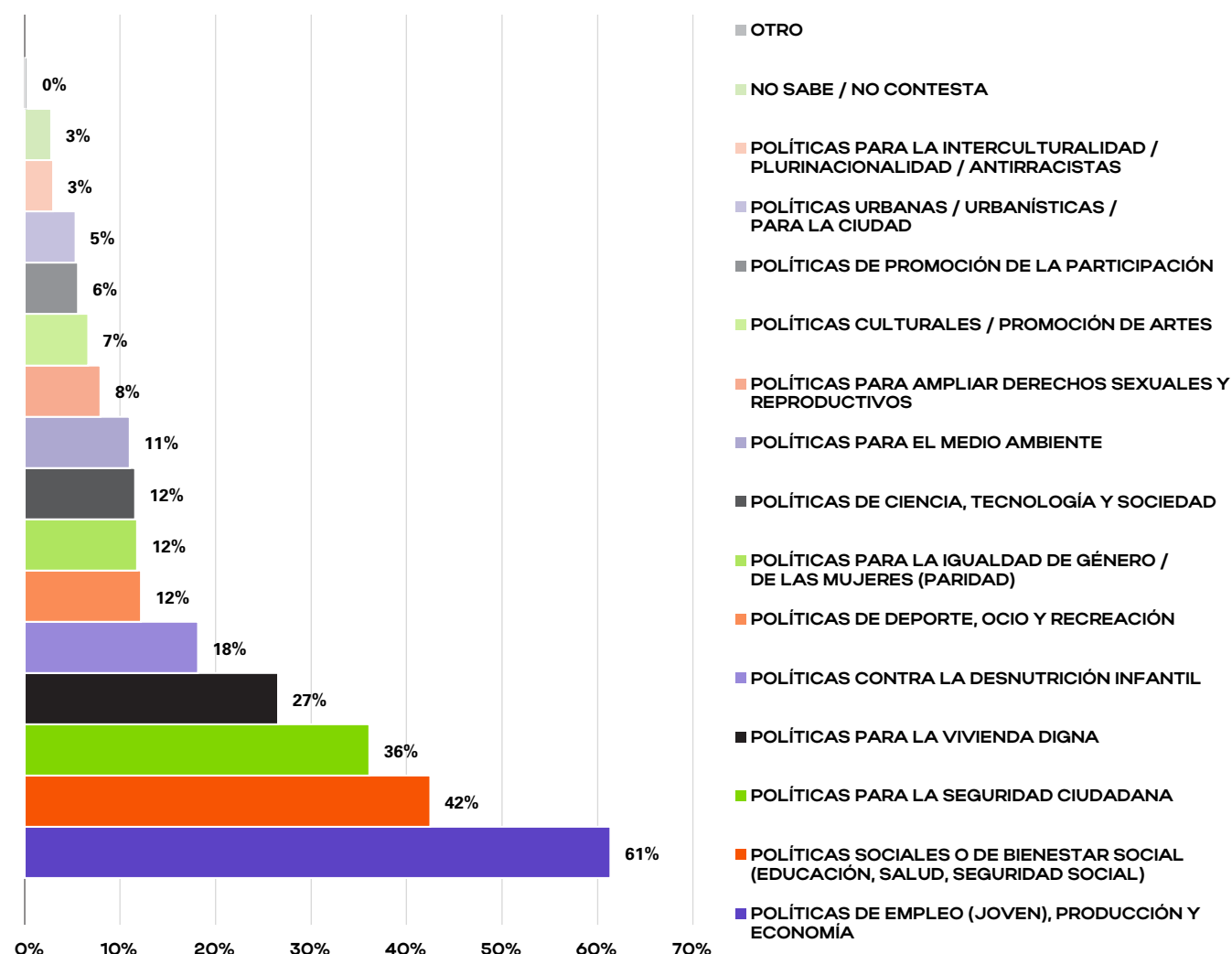
POLÍTICAS PÚBLICAS

Para las juventudes, los principales temas que deberían abordar las políticas públicas destinadas a la juventud, en primer nivel de prioridad se encuentran en aquellas **políticas orientadas a la asistencia y bienestar social** (educación, salud, desnutrición infantil, y vivienda digna), en segundo lugar aquellas **políticas destinadas a asegurar la base material de la sociedad** (programas de empleo, producción, economía), y en tercer lugar las

políticas destinadas a la seguridad ciudadana y políticas para el desarrollo humano (políticas urbanísticas, culturales, promoción de las artes, deporte, recreación, ocio, ciencia, tecnología y sociedad). Otros asuntos como la igualdad (ampliación de derechos sexuales y reproductivos, igualdad de género, interculturalidad, plurinacionalidad y antirracismo), así como la promoción de la participación, ocupan casi ninguna importancia en la opinión de las y los jóvenes.

GRÁFICO 8.

PRINCIPALES TEMAS QUE DEBERÍAN ABORDAR LAS POLÍTICAS PÚBLICAS



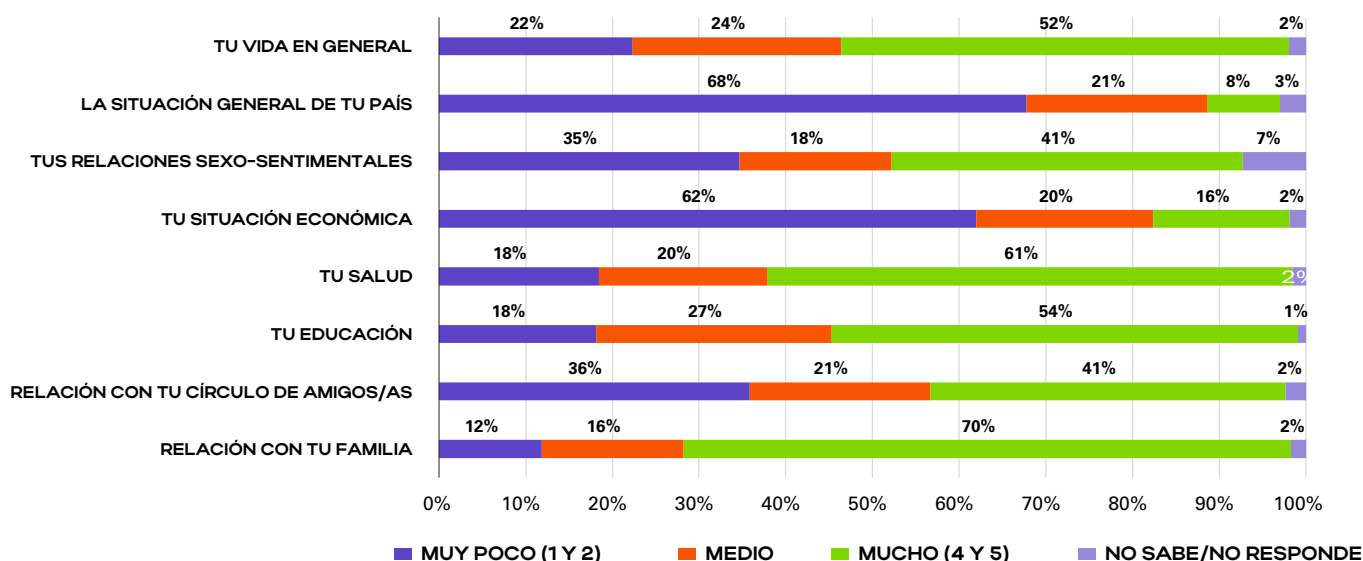
Fuente: Encuesta Juventudes: Asignatura Pendiente (FES, 2025)

SATISFACCIÓN DE LA JUVENTUD CON SU VIDA

El aspecto de la vida en el cual las y los jóvenes sienten mayor satisfacción, es en su ámbito familiar. Resulta inquietante que en facetas de la vida como las relaciones de amistad y relaciones sexo-sentimentales, la satisfacción es moderada con tendencias a la insatisfacción,

este asunto da cuenta de la salud mental y emocional de la población joven en el país. Respecto a la salud y la educación, los niveles de satisfacción son moderados con tendencia al alza. Finalmente, los niveles más bajos satisfacción entre las juventudes se observan en relación con su situación económica y la situación general del país.

FIGURA 9.
NIVEL DE SATISFACCIÓN POR ÁMBITO DE VIDA



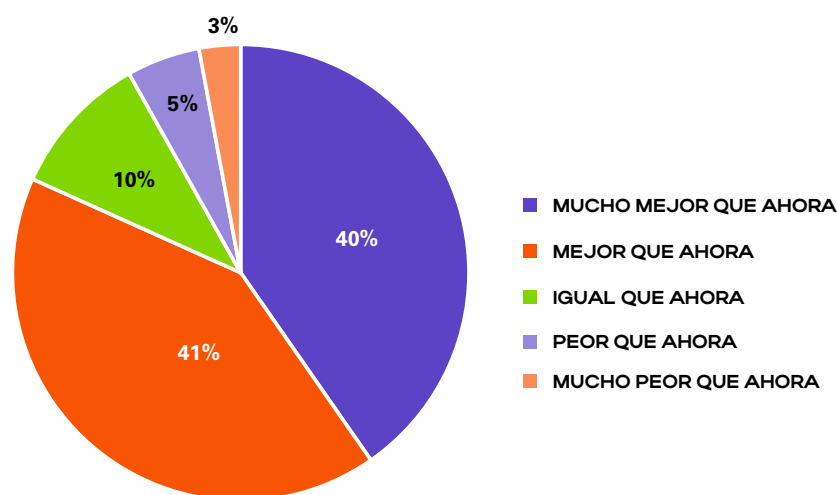
Fuente: Encuesta Juventudes: Asignatura Pendiente (FES, 2025)

EXPECTATIVA DE FUTURO

En cuanto a la expectativa del futuro 40% consideran que estarán mucho mejor que ahora, 10% considera que su

situación seguirá igual, mientras que apenas un 3% considera que su futuro será mucho peor que su vida actual.

FIGURA 10.
EXPECTATIVA SOBRE EL FUTURO



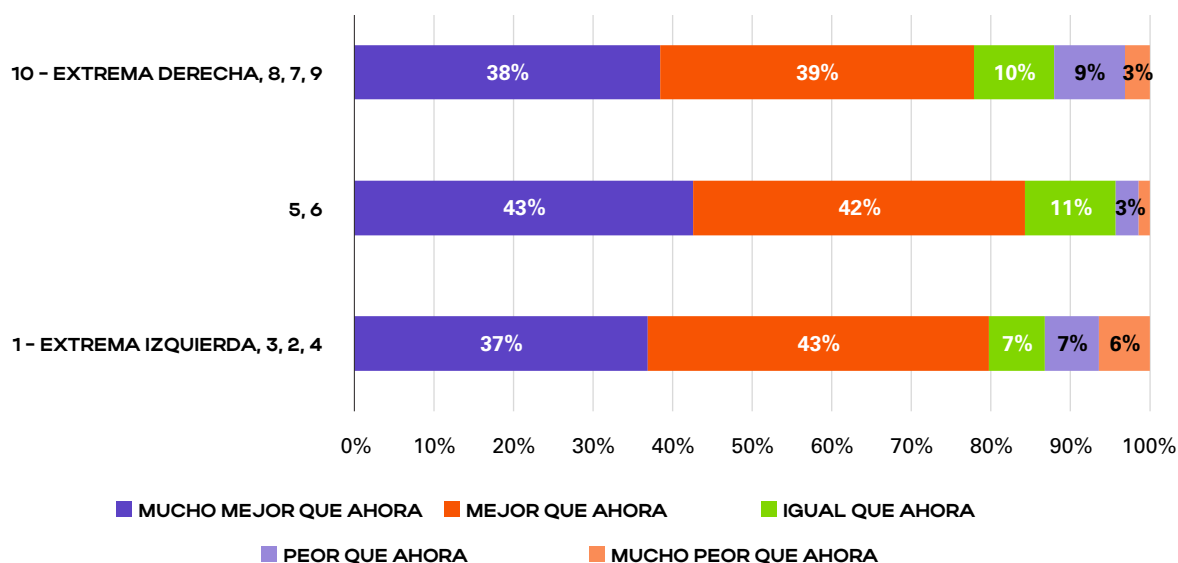
Fuente: Encuesta Juventudes: Asignatura Pendiente (FES, 2025)

Al revisar las expectativas sobre el futuro según la clase social y la escala ideológica, la derecha (7,8,9 y 10) tiene, aunque de forma leve, una mejor expectativa sobre el futuro, respecto a la izquierda (1,2,3 y 4), esto se manifiesta en los datos que indican que la “extrema derecha” expresó levemente una mayor esperanza sobre el futuro con un 37%, frente a un 35% del segmento autodenominado como “extrema izquierda”. De igual forma, la respuesta

de desesperanza se expresa en un 17% de la “extrema izquierda” frente a 11% de desesperanza de la “extrema derecha”. Esto resulta interesante considerando que actualmente el país es gobernado por LIBRE, un partido político que reivindica la izquierda., y que tiene por primera vez la oportunidad de ostentar la titularidad del Poder ejecutivo, al mismo tiempo que tiene presencia no mayoritaria en otros dos poderes del Estado.

GRÁFICO 11.

EXPECTATIVA SOBRE EL FUTURO SEGÚN ESCALA IDEOLÓGICA

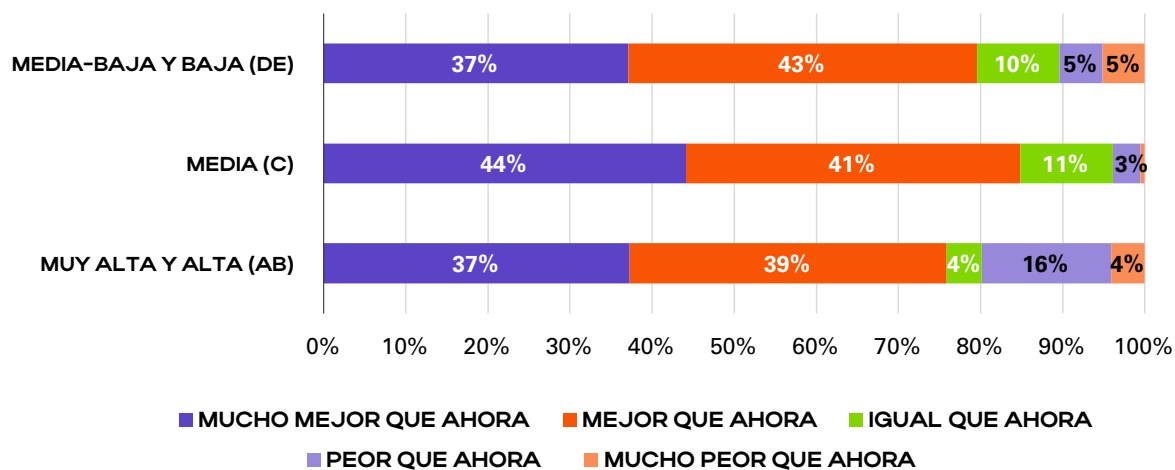


Fuente: Encuesta Juventudes: Asignatura Pendiente (FES, 2025)

Por otra parte, al revisar la expectativa de futuro por grupo de clase social, se observa una tendencia al optimismo en todos los segmentos.

FIGURA 12.

EXPECTATIVA SOBRE EL FUTURO SEGÚN CLASE SOCIAL



Fuente: Encuesta Juventudes: Asignatura Pendiente (FES, 2025)

CAPÍTULO 3: POLÍTICA Y DEMOCRACIA

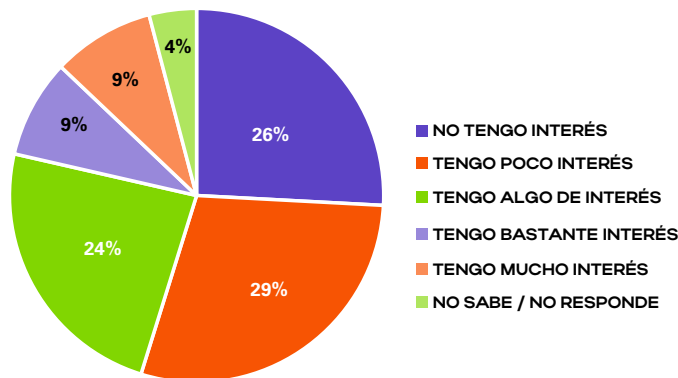
INTERÉS EN POLÍTICA

A nivel regional, Honduras destaca como el segundo país en el cuál las juventudes tienen menos interés en la política, con un 26% que expresó no tener interés y un 29% que menciona tener poco interés, esto en contraste con un 9% que tiene mucho interés de participar.

Pese a que no tiene un peso estadísticamente relevante, es importante prestar atención al nivel de interés de las juventudes en la política según su escala ideológica, resulta interesante que en el caso de la extrema izquierda la opción “no tengo interés” alcanza un 38% respecto a un 22% en la derecha.

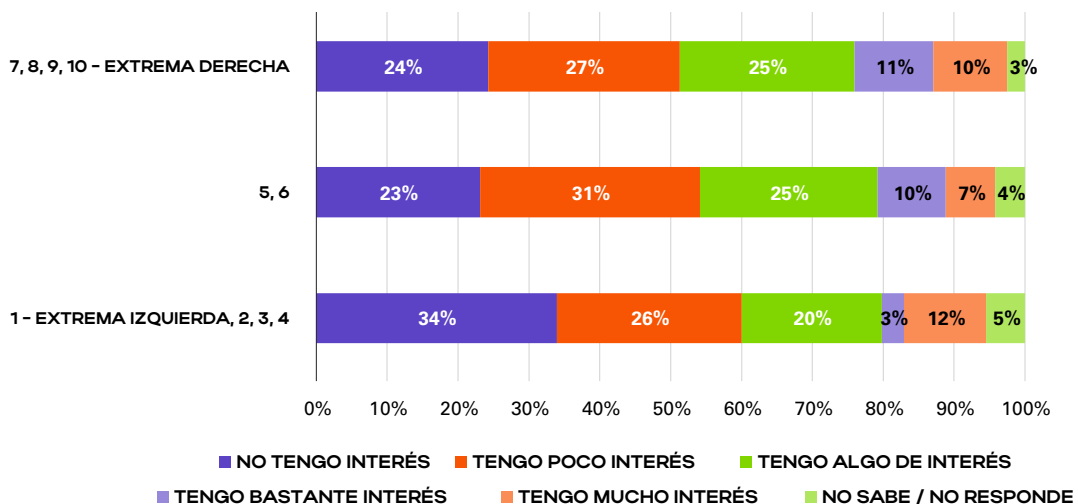


FIGURA 13.
NIVEL DE INTERÉS EN LA POLÍTICA



Fuente: Encuesta Juventudes: Asignatura Pendiente (FES, 2025)

FIGURA 14.
NIVEL DE INTERÉS EN LA POLÍTICA SEGÚN ESCALA IDEOLÓGICA



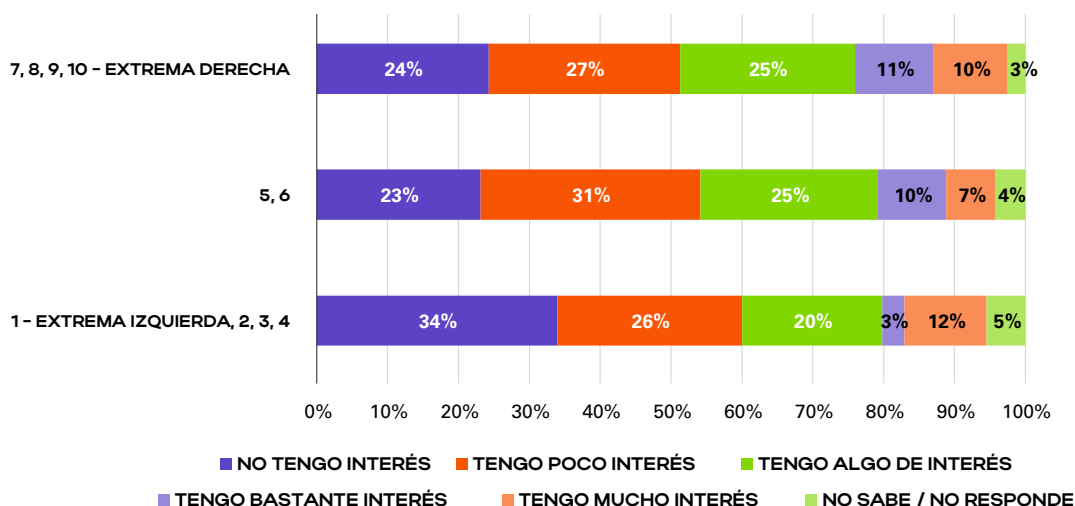
Fuente: Encuesta Juventudes: Asignatura Pendiente (FES, 2025)

Estos bajos niveles de interés se confirman con un 19% que nunca discute sobre política, 41% que lo hace rara vez, 27% que lo hace ocasionalmente, 8% lo hace con frecuencia, y apenas un 5% que lo hace con mucha frecuencia. En el caso de las y los jóvenes que discuten de asuntos políticos, los espacios de preferencia son la familia (53%) y los círculos de amigos (43%), en mucha menor medida lo hacen en su trabajo (21%) y con sus

parejas. (11%). Considerando que la mayoría de las y los jóvenes no están organizados, espacios como partidos, sindicatos u otro tipo de organización, no son espacios relevantes de discusión política (6%), por otra parte, en foros de discusión digital y redes sociales, la política apenas está presente (4%).

FIGURA 15.

NIVEL DE INTERÉS EN LA POLÍTICA SEGÚN ESCALA IDEOLÓGICA



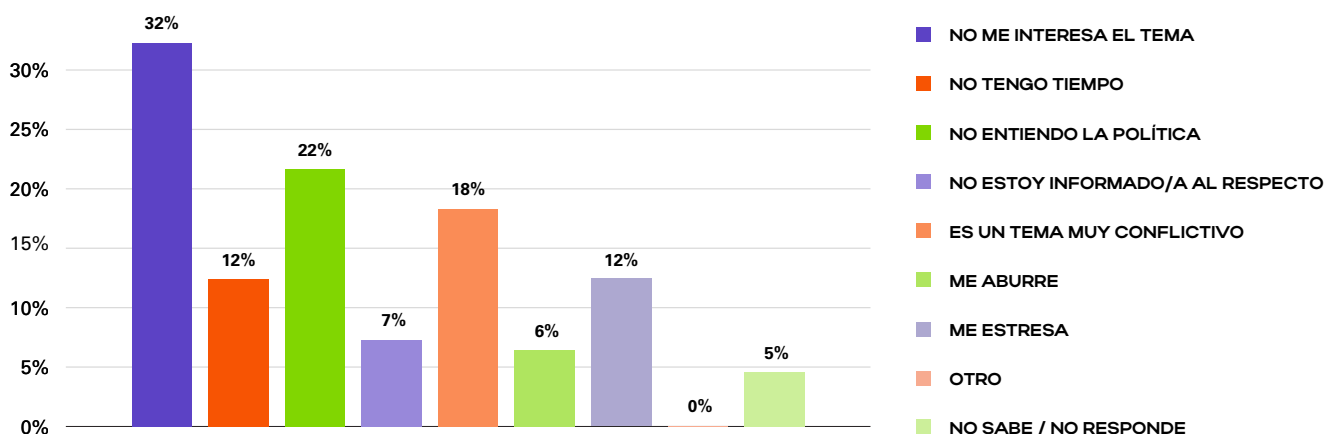
Fuente: Encuesta Juventudes: Asignatura Pendiente (FES, 2025)

Por otra parte, entre la población que manifestó nunca discutir de política, las principales razones para no hacerlo son el desinterés en el tema (32%), o porque el mismo les resulta complicado (22%). También des-

tacan otras razones como no ser un tema estresante (12%), no tener tiempo (12%), porque es un tema conflictivo (18%), o simplemente por no estar muy informado (7%).

FIGURA 16.

RAZONES PARA NO DISCUTIR SOBRE POLÍTICA



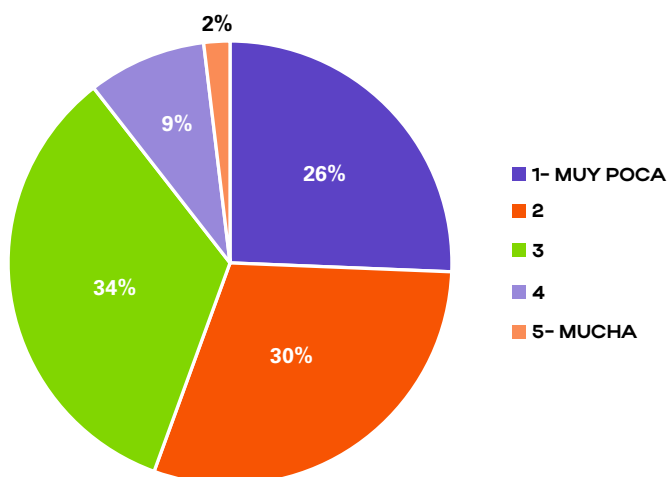
Fuente: Encuesta Juventudes: Asignatura Pendiente (FES, 2025)

PERSPECTIVA SOBRE INSTITUCIONES Y DEMOCRACIA

La satisfacción de la democracia entre las juventudes es escasa, 26% expresó tener muy poca satisfacción

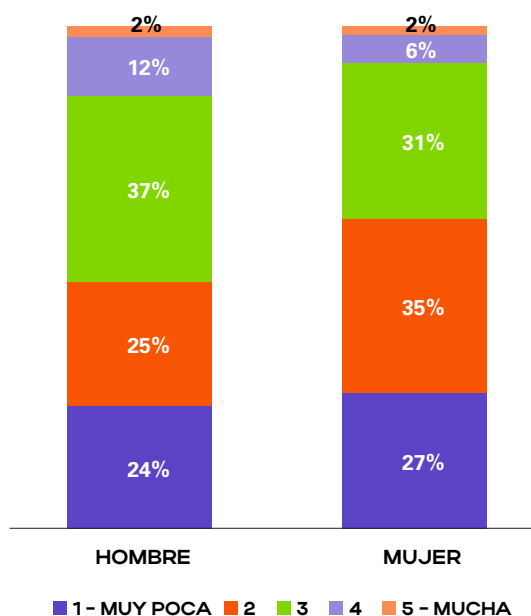
en contraste con apenas un 2% que mencionó tener mucha. Por otra parte, la satisfacción entre hombres y mujeres es más o menos equilibrada como se aprecia en la Figura 17.

FIGURA 17.
SATISFACCIÓN CON LA DEMOCRACIA



Fuente: Encuesta Juventudes: Asignatura Pendiente (FES, 2025)

FIGURA 18.
SATISFACCIÓN CON LA DEMOCRACIA POR SEXO

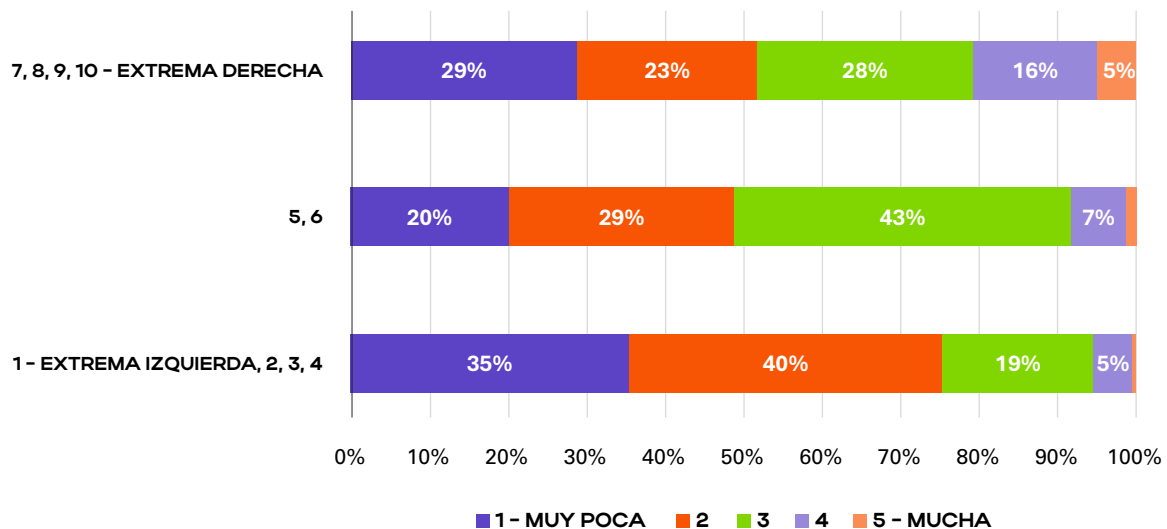


Fuente: Encuesta Juventudes: Asignatura Pendiente (FES, 2025)

Por otra parte, las juventudes que se identificaron en el espectro de la derecha y centro muestran un mayor

nivel satisfacción con la democracia, respecto a la izquierda.

FIGURA 19.
SATISFACCIÓN CON LA DEMOCRACIA SEGÚN ESCALA IDEOLÓGICA



Fuente: Encuesta Juventudes: Asignatura Pendiente (FES, 2025)

OPINIONES SOBRE LA DEMOCRACIA

Se consultó a las juventudes respecto a sus opiniones en torno a la democracia, a través de diversos enunciados, sobre los cuales respondieron de la siguiente manera. Un 63% considera que esta es preferible a cualquier otra forma de gobierno, 18% está en desacuerdo con la idea, y un 19% prefirió no contestar. Además, un 42% opina que bajo ciertas circunstancias un gobierno autoritario puede ser preferible a un gobierno democrático, 37% está en desacuerdo, y un 21% no lo sabe, o prefirió no responder.

Resulta alarmante que un 74% piense que un líder fuerte resuelve mejor los problemas que los partidos y las instituciones, apenas un 16% expresó una postura desfavorable a esta idea, en contraste con un 10% que no sabe o no respondió. Pese a la reciente experiencia del Golpe de Estado, 47% de los jóvenes piensan que un gobierno militar es una opción viable ante una crisis, 36% está en desacuerdo con esa idea, y un 17% no sabe o no respondió la pregunta.

TABLA 1.
OPINIONES SOBRE LA DEMOCRACIA

Opiniones sobre democracia	Muy de acuerdo	De acuerdo	En desacuerdo	Totalmente en desacuerdo	No sabe / No contesta
La democracia es preferible a cualquier otra forma de gobierno	15%	48%	12%	6%	19%
Bajo ciertas circunstancias, un gobierno autoritario puede ser preferible a un gobierno democrático	9%	33%	26%	11%	21%
Un líder fuerte resuelve mejor los problemas que los partidos y las instituciones	24%	50%	9%	7%	10%
Un gobierno militar puede ser una opción viable en caso de crisis	13%	34%	25%	11%	17%
A la gente como uno le da lo mismo un régimen democrático que uno no democrático	8%	35%	25%	10%	23%
La democracia puede funcionar sin partidos políticos	13%	37%	23%	8%	18%

Fuente: Encuesta Juventudes: Asignatura Pendiente (FES, 2025)

Por otra parte, a un 43% le parece que en general a la población le da igual un régimen democrático que uno no democrático, 34% están en desacuerdo con esa idea, y un 23% no sabe o no respondió. Finalmente, debe constituir un llamado de atención para los partidos políticos que un 50% de las y los jóvenes consideran que la democracia puede funcionar sin partidos, y apenas un 31% esté en desacuerdo con el postulado, en contraste con un 18% que no sabe o no respondió

CONFIANZA EN INSTITUCIONES

En cuanto al nivel de confianza que las y los jóvenes tienen en las instituciones, la mayoría goza de un nivel medio de confianza, sin embargo, estas pueden agruparse en dos grandes grupos, las que tienen un nivel de confianza que tiende a la baja, y otras que tienden al alza.

TABLA 2.
CONFIANZA EN INSTITUCIONES

Nivel de confianza en instituciones	Muy bajo	Bajo	Medio	Alto	Muy alto	No sabe / no responde
Gobiernos locales	14%	27%	41%	9%	2%	8%
Partidos políticos	24%	35%	28%	6%	2%	6%
Poder judicial	14%	24%	42%	9%	4%	7%
Movimiento sociales y organizaciones de base	8%	23%	44%	12%	4%	10%
Presidencia y el gabinete de gobierno	24%	26%	30%	9%	4%	7%
Sindicatos	11%	23%	44%	8%	4%	10%
Poder legislativo	17%	26%	36%	8%	4%	9%
Policía	17%	22%	38%	12%	4%	7%
Organizaciones de sociedad civil	10%	18%	45%	14%	5%	8%
Influencers en redes sociales y youtubers	24%	24%	33%	7%	6%	5%
Fuerzas armadas	8%	18%	41%	19%	8%	6%
Medios de comunicación	9%	18%	44%	17%	9%	5%
Universidades	4%	10%	42%	29%	10%	6%
Iglesia-instituciones religiosas	6%	10%	38%	26%	15%	6%

Fuente: Encuesta Juventudes: Asignatura Pendiente (FES, 2025)

Entre las que la confianza tiende a la baja, se encuentran la presidencia y su gabinete, el Congreso Nacional, las organizaciones de sociedad civil, los sindicatos, los gobiernos locales, los movimientos sociales, la Policía Nacional, y los “influencers y youtubers”.

Entre las instituciones cuya confianza tiene al alza, se encuentran las instituciones religiosas y las universidades. En el caso de las Fuerzas Armadas y los medios de comunicación, no se puede determinar si la confianza en estos puede tender a aumentar y disminuir, y finalmente los partidos políticos son la única institución cuyos niveles de confianza es bajo, parece tender hacia muy bajo.

POSICIONAMIENTO SOBRE POLÍTICAS PÚBLICAS Y CAUSAS SOCIALES

Para facilitar el análisis y presentación de este apartado, se unieron las categorías “Totalmente de acuerdo” y “De acuerdo,” cuyo valor resulta de la sumatoria de ambas, la misma condición se aplicó para las categorías “Totalmente en desacuerdo” y “En desacuerdo.” En ese sentido, en materia de políticas públicas, destaca que 87% considera que el Estado debe garantizar el acceso gratuito de todos y todas a educación y salud de calidad; un 64% considera que debería haber un impuesto adicional a los ricos para redistribuir la riqueza, y un 74% considera que los emigrantes deben tener los mismos derechos que los nacionales.

En cuanto a las razones, indican que dos de cada tres personas jóvenes desean experimentar algo diferente, sin diferencias por sexo, edad, educación o empleo. Se encuentran diferencias significativas en razones secundarias, por ejemplo, los hombres y quienes re-

siden en zonas rurales desean hacerlo por falta de trabajo, mientras que quienes tienen 18 a 26 años para estudiar, y quienes tienen educación universitaria o son de clase alta, manifiestan querer hacerlo también por la violencia.

TABLA 3.
POSICIONAMIENTO SOBRE POLÍTICAS PÚBLICAS Y CAUSAS SOCIALES

Posiciones políticas	Muy de acuerdo	De acuerdo	En desacuerdo	Totalmente en desacuerdo	No sabe / No contesta
El estado debe garantizar el acceso gratuito de todos y todas a educación y salud de calidad	53%	34%	4%	4%	4%
Debería haber un impuesto adicional a los ricos para redistribuir la riqueza	28%	36%	17%	7%	12%
Deberían existir leyes de paridad o cuotas de género para asegurar la igual representación de hombres y mujeres en el parlamento/congreso/asamblea/gabinete ejecutivo	20%	47%	12%	5%	16%
El cuidado del medio ambiente debería ser una prioridad de los gobiernos	45%	39%	4%	5%	7%
Los pueblos indígenas y comunidades étnicas deben tener autonomía sobre sus territorios	30%	47%	7%	3%	13%
Los emigrantes deben tener los mismos derechos que los nacionales	31%	49%	8%	5%	7%
La educación sexual integral debería ser un tema prioritario en los currículos escolares	11%	18%	35%	24%	12%
La interrupción voluntaria del embarazo debería ser legal bajo cualquier razón	23%	41%	16%	10%	10%
Las personas deberían tener completa libertad para decidir su orientación sexual y su identidad de género	23%	41%	16%	10%	10%
El matrimonio entre dos personas del mismo sexo debe ser aceptado sin ningún tipo de discriminación	9%	26%	30%	22%	13%
Las personas transgénero deben tener derechos al acceso de cuidados de la salud para afirmar su género	12%	36%	23%	13%	16%
Las tecnologías deben regularse para su desarrollo	24%	54%	7%	6%	9%
Los servicios públicos y las empresas estratégicas (petróleo, telecomunicaciones, electricidad, etc.) son de mejor calidad cuando las gestiona el sector privado	18%	41%	20%	4%	17%
Los sindicatos son organizaciones necesarias para la defensa de los derechos de los/as trabajadores/as	18%	54%	7%	3%	18%

Fuente: Encuesta Juventudes: Asignatura Pendiente (FES, 2025)

POSICIONES RESPECTO A LAS RELACIONES DE GÉNERO

En cuanto a los derechos de las mujeres y las relaciones de género, 67% considera que deberían existir leyes de paridad de género que aseguren representación en los órganos de gobierno. Un 46% está en desacuerdo con la idea de que las mujeres que tienen hijos/as se sienten más realizadas que aquellas que no los tienen, y un 50% considera que una mujer no tendría por qué sentirse molesta por un piropo, mientras que un 39%

se encuentra en desacuerdo con esa premisa. En relación con esto, un 43% piensa que el feminismo es una ideología que busca someter a los hombres.

Es importante mencionar que 86% considera que hombres y mujeres tienen las mismas capacidades para ocupar cargos políticos y de liderazgo, sin embargo, un 54% considera que la mujer tiene más capacidad que el hombre para desempeñar profesiones que implican el cuidado de otras personas. Además, un 54% está en desacuerdo con la idea de que mantener eco-

nómicamente a la familia debería ser responsabilidad prioritariamente de los hombres. Destaca que un 78% está en contra de la premisa de que, en algunos casos, en una relación es justificable recibir actos de violencia por parte de la pareja.

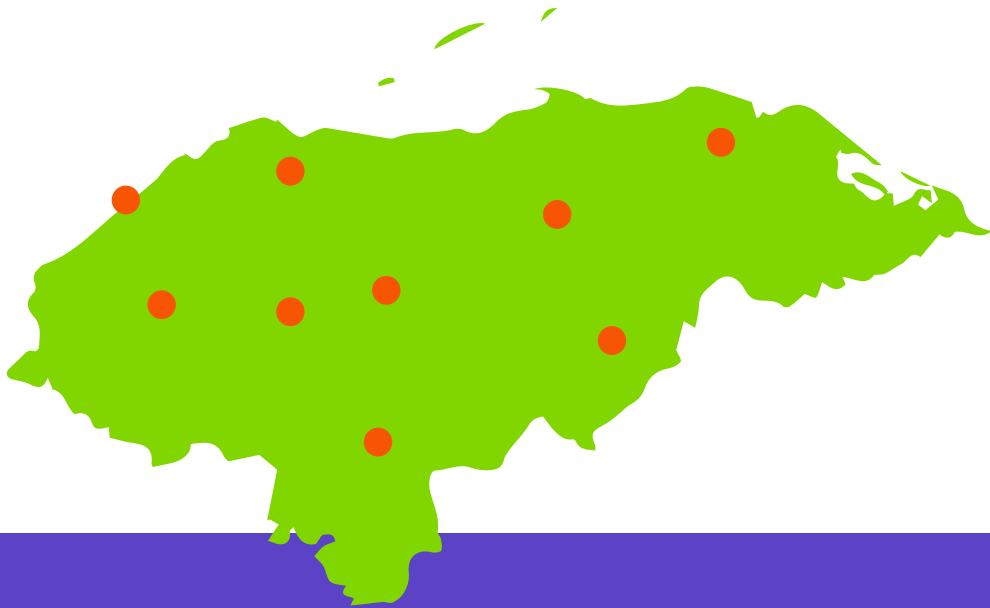
POSICIONES RESPECTO A LA NATURALEZA, PUEBLOS INDÍGENAS Y ORIGINARIOS

En cuanto a la naturaleza y pueblos originarios, un 84% considera que el medio ambiente debería ser una prioridad para los gobiernos, y un 78% considera que las tecnologías deben regularse para su desarrollo, al mismo tiempo que 77% está de acuerdo en que los pueblos indígenas y comunidades étnicas deben tener autonomía sobre sus territorios.

POSICIONES SOBRE EDUCACIÓN Y SALUD SEXUAL REPRODUCTIVA, Y DERECHOS DE LAS PERSONAS LGTBIQ+

Sobre este asunto un 80% considera que la educación sexual debería ser un tema prioritario en los currículos escolares, mientras que un 29% considera que la interrupción del embarazo debe ser legal bajo cualquier razón, al mismo tiempo que un 59% rechaza esta medida.

En relación con derechos sexuales, un 64% considera que las personas deben tener completa libertad para decidir su orientación sexual e identidad de género, en contraste con apenas un 35% que expresó que el matrimonio entre dos personas del mismo sexo debe aceptarse sin discriminación. Además, sólo un 48% considera que las personas transgénero deben tener derechos al acceso de cuidados de salud para afirmar su género.



CAPÍTULO 4:

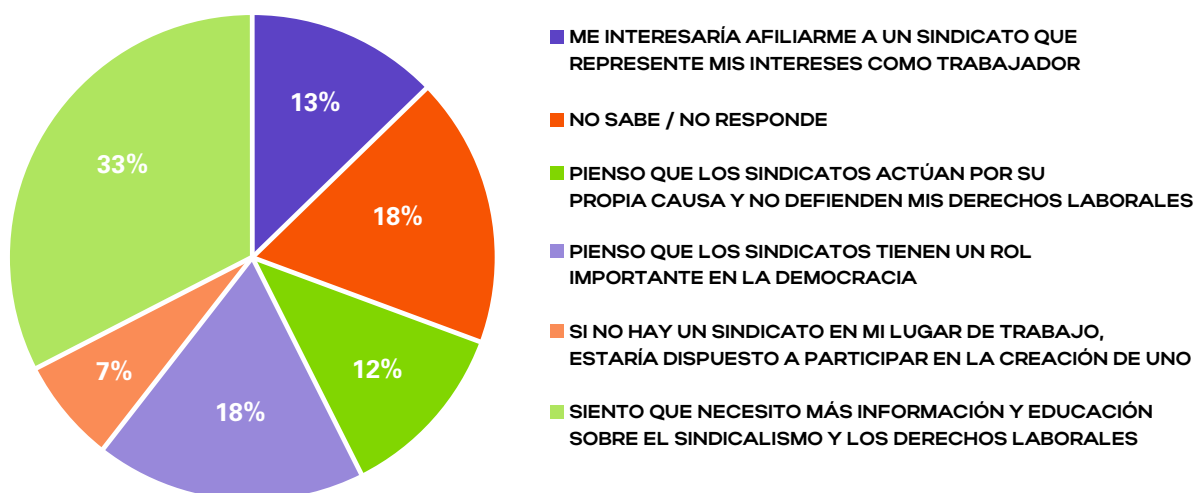
PARTICIPACIÓN DE LAS JUVENTUDES

SINDICATOS

Sobre los sindicatos, 51% de la población encuestada se encuentra en una posición de indecisión respecto a los sindicatos⁴, un 38% muestra una opinión favorable en cuanto los consideran importantes para la democracia y estarían dispuestos a participar en uno, mientras que un 12% manifestó una categórica posición desfa-

vorable a los sindicatos, opinando que éstos actúan por su propia causa y no defienden derechos laborales. Es importante señalar que de manera general las juventudes que tiende hacia la derecha expresaron un mayor acuerdo respecto a que los sindicatos son organizaciones necesarias para la defensa de las y los trabajadores.

FIGURA 20.
OPINIÓN SOBRE SINDICATOS



Fuente: Encuesta Juventudes: Asignatura Pendiente (FES, 2025)

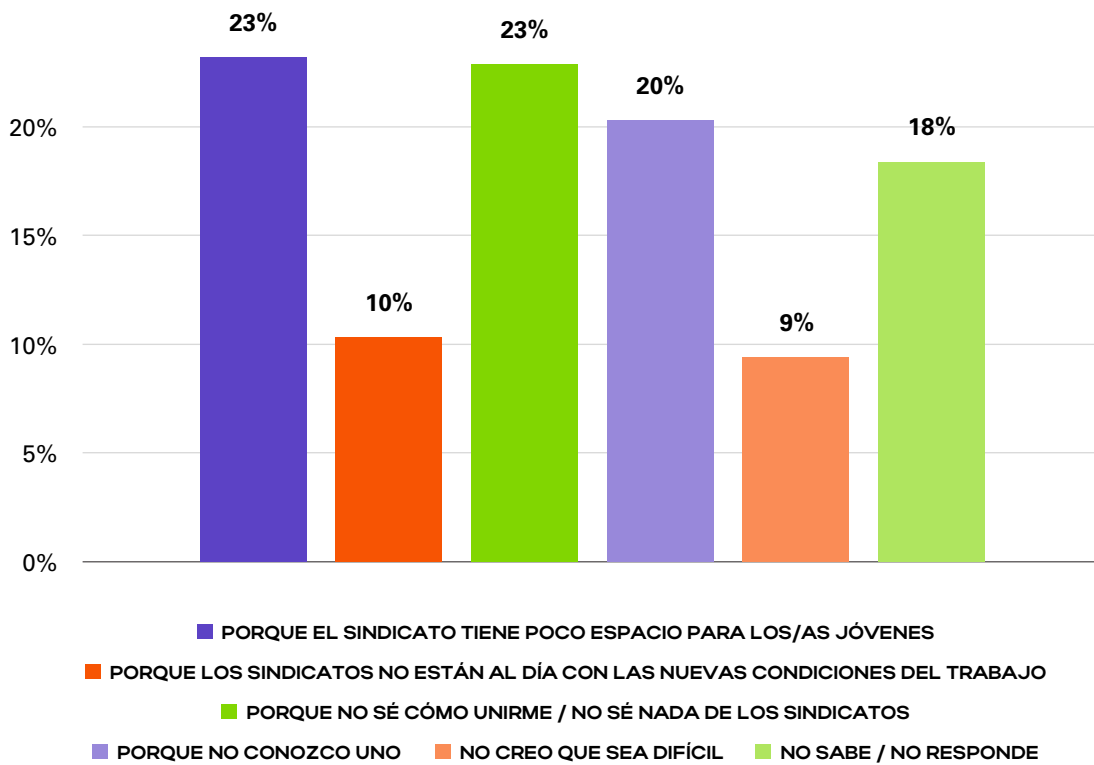
Por otra parte, respecto a los desafíos que las juventudes identifican para unirse a un sindicato, 23% piensa que estos tienen poco espacio para las juventudes, 10% considera que no están al día con las nuevas condicio-

nes de trabajo, 23% no tiene idea sobre como unirse o no saben nada sobre sindicatos, 20% menciona que el principal desafío es no conocer uno, y apenas un 9% piensa que no es difícil unirse⁵.

⁴ Este 51% resulta de la suma de los porcentajes correspondientes a las respuestas "necesito más información" (33%) y "no sabe/no responde" (18%).

⁵ Estos porcentajes no suman 100% debido a que fue una pregunta de opción múltiple.

FIGURA 21.
DIFICULTADES PARA UNIRSE A UN SINDICATO



Fuente: Encuesta Juventudes: Asignatura Pendiente (FES, 2025)

PARTIDOS POLÍTICOS

Las opciones partidarias más populares entre la juventud, según los datos del estudio, son el Partido Nacional (16%), Partido Libertad y Refundación (12%), Partido Liberal de Honduras (8%) y el Partido Salvador de Honduras (6%). La ubicación de estos partidos en el espectro ideológico es la siguiente:

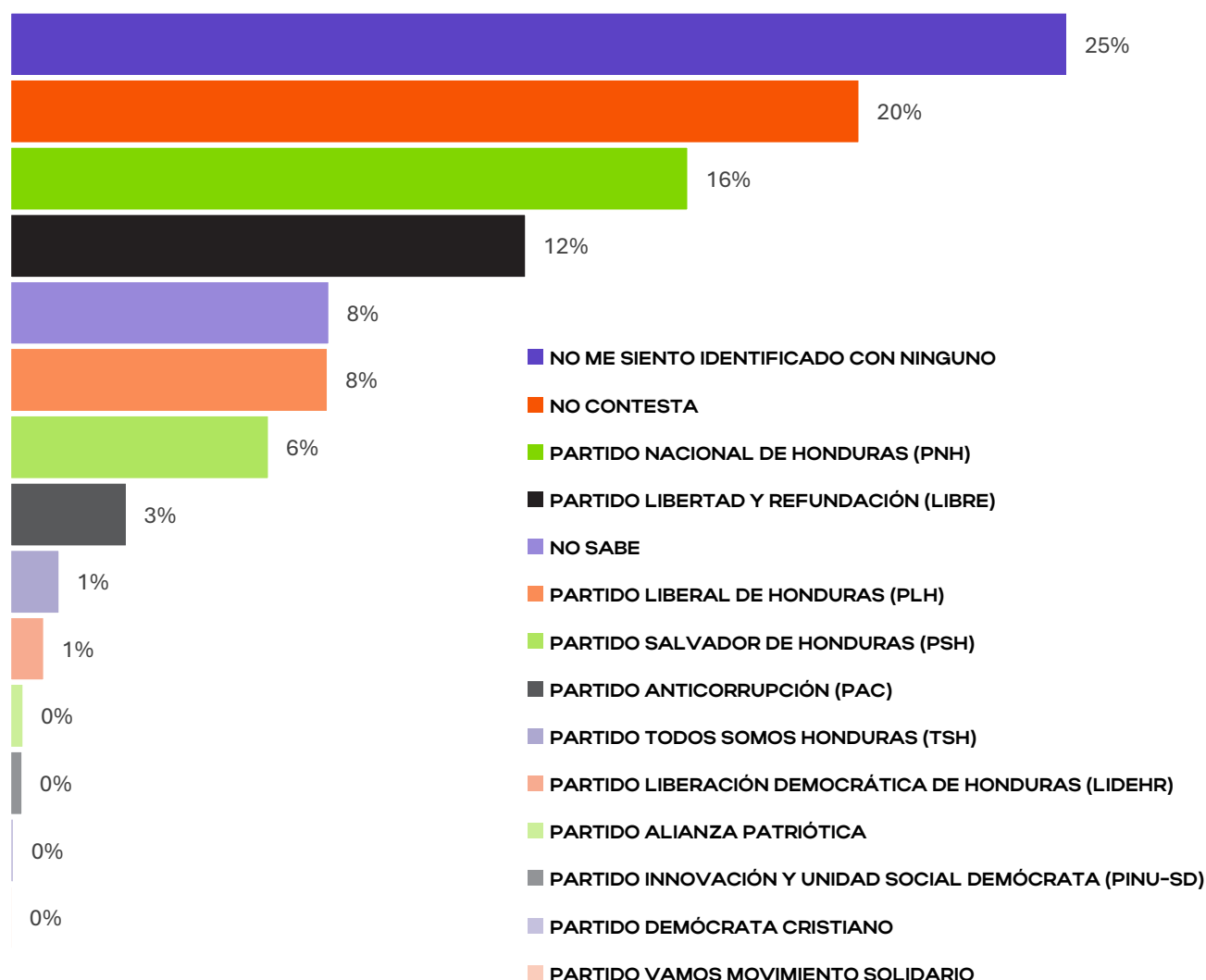
- **Partido Nacional:** De tradición conservadora, y composición ideológica homogénea, este partido se ubica en la derecha.
- **Partido LIBRE:** Surgió del Frente Nacional de Resistencia Popular después del Golpe de Estado, su composición es heterogénea en términos ideológicos, sin embargo, su declaración de principios y políticas de gobierno, lo ubican como un partido de izquierda.
- **Partido Liberal:** Caracterizado históricamente por su inclinación hacia políticas de corte social en relación con el Partido Nacional, y que alber-

gó parte del pensamiento progresista previo al Golpe de Estado de 2009, actualmente se ubica como un Partido de centro – derecha.

- **Partido Salvador de Honduras:** Surge como segunda opción de un “outsider”, por el discurso de su principal representante se ubica como un partido de derecha.

El desgaste de los partidos políticos en Honduras se ratifica con un 25% de juventudes que no se identifica con ningún partido, un 8% que no sabe cuál es el partido de su preferencia, y un 20% que prefirió no responder, el porcentaje de juventud apática o indecisa respecto a su opción política, supera ampliamente el porcentaje de simpatía acumulado de las cuatro principales opciones políticas del país.

FIGURA 22.
PARTIDO POLÍTICO DE PREFERENCIA



Fuente: Encuesta Juventudes: Asignatura Pendiente (FES, 2025)

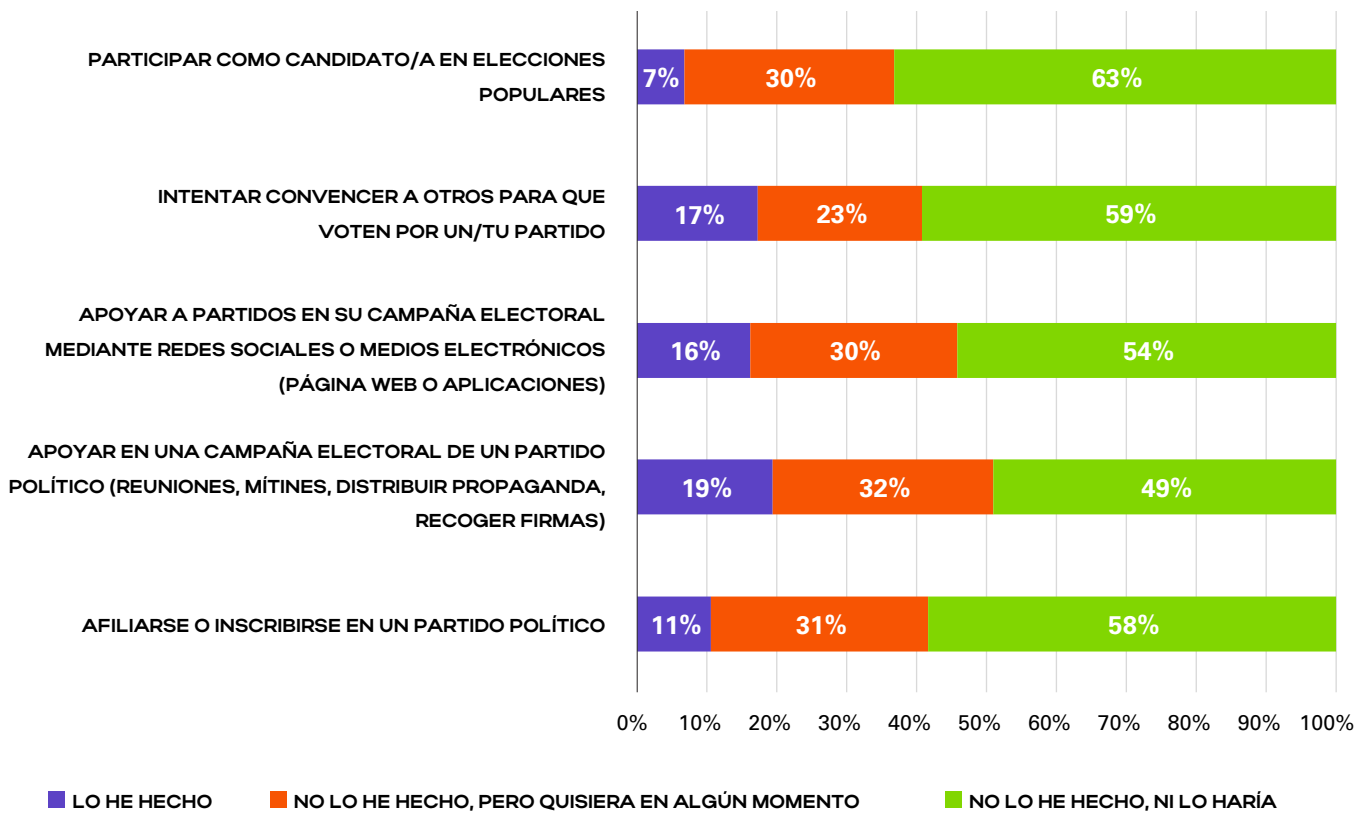
En cuanto a la incidencia real de las demandas⁶ de las juventudes en partidos políticos, movimientos sociales, sindicatos o sociedad civil, 41% expresó que en ninguno de estos espacios hay incidencia real de la juventud, no obstante, destaca que son los partidos políticos los que guardan un grado mayor de legitimidad respecto al asunto, con 35% respecto a un 24% de los movimientos sociales, 17% de la sociedad civil y un 8% de los sindicatos.

Por otra parte, llama la atención que apenas un 11% mencionó haberse inscrito en un partido político, en

contraste con un 58% que no lo ha hecho y tampoco desea hacerlo. La actividad partidaria en la que más han participado las y los jóvenes son las campañas electorales (reuniones, mítines, propaganda, recolección de firmas, etc.), con un porcentaje del 19%. Sin embargo, un 31% nunca lo ha hecho, pero quisiera hacerlo en algún momento, y un 49% mencionó que no está en disposición de hacerlo nunca. Por otra parte, un 63% de jóvenes expresó no estaría dispuesto a participar por un cargo de elección popular.

⁶ Sobre la pregunta ¿Crees que las demandas de las juventudes tienen incidencia real en los espacios organizativos como partidos políticos, movimientos sociales, sindicatos o sociedad civil?

FIGURA 23.
PARTICIPACIÓN SEGÚN TIPO DE ORGANIZACIÓN O GRUPO



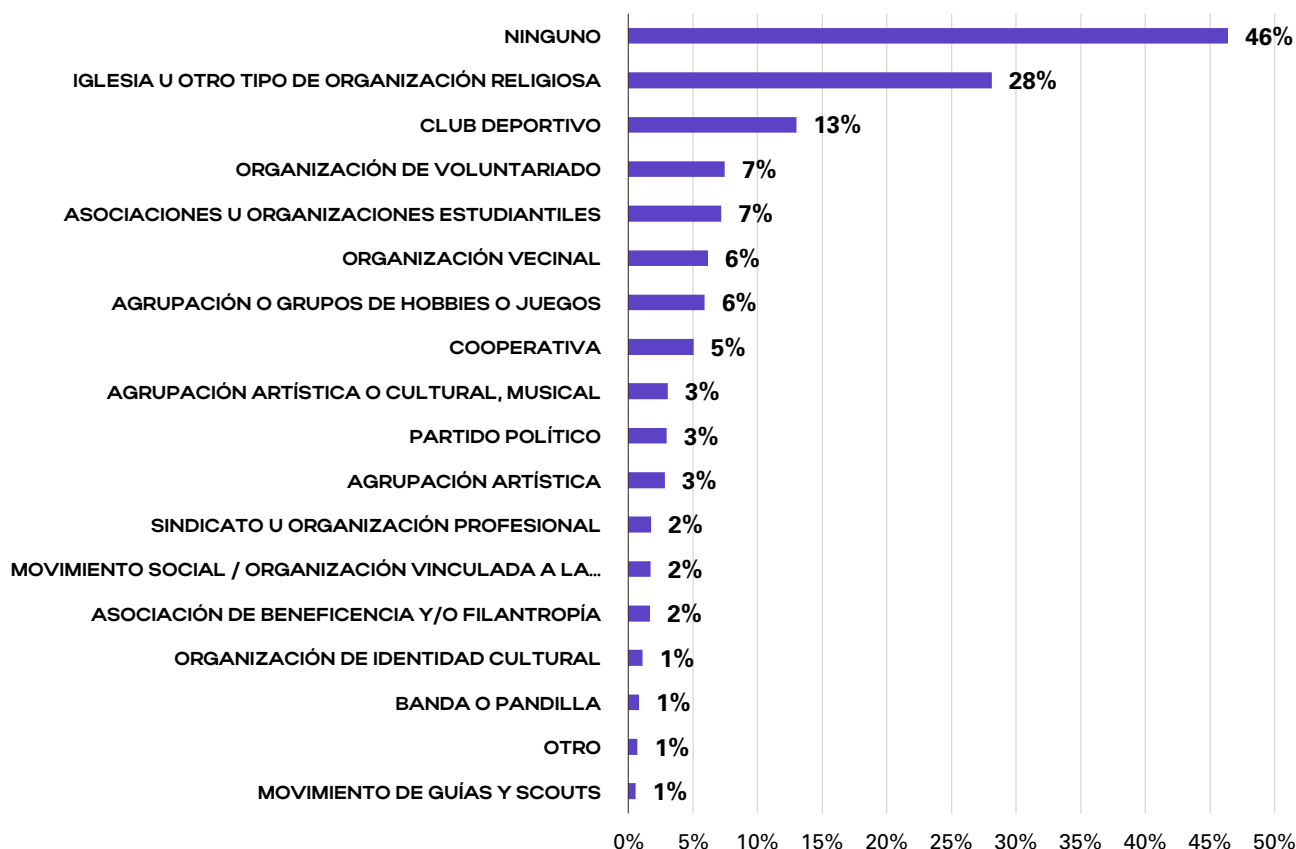
Fuente: Encuesta Juventudes: Asignatura Pendiente (FES, 2025)

OTROS ESPACIOS ORGANIZADOS

En cuanto a la participación en espacios organizados distintos a los partidos políticos, durante los últimos 12 meses, 46% expresó no haber participado en ninguno, 28% mencionó haber participado en la iglesia o alguna organización religiosa, 13% en un club deportivo, 7% en asociaciones u organizaciones estudiantiles, 7% en organizaciones de voluntariado, 6% en organizaciones vecinales, 6% en agrupación o grupos de hobbies, 6% en agrupaciones artísticas, culturales o musicales. Por otra parte, partidos políticos, movimientos de guías y scouts, sindicatos u organización profesional, movimientos sociales suman apenas el 9% de la participación de las juventudes.

Entre las juventudes que actualmente participan o militan de algún tipo de organización, los hombres lo hacen principalmente en aquellas vinculadas con el cuidado del medio ambiente, cambio climático y defensa de los territorios (20%); derechos de las juventudes (15%); y, derechos de las personas migrantes (15%), mientras que las mujeres participan con mayor frecuencia en organizaciones vinculadas con los derechos de las juventudes (21%); movimiento por la vida y la familia (19%); y, con el cuidado del medio ambiente, cambio climático y defensa de los territorios (15%)

FIGURA 24.
FORMAS DE PARTICIPACIÓN PARTIDARIA



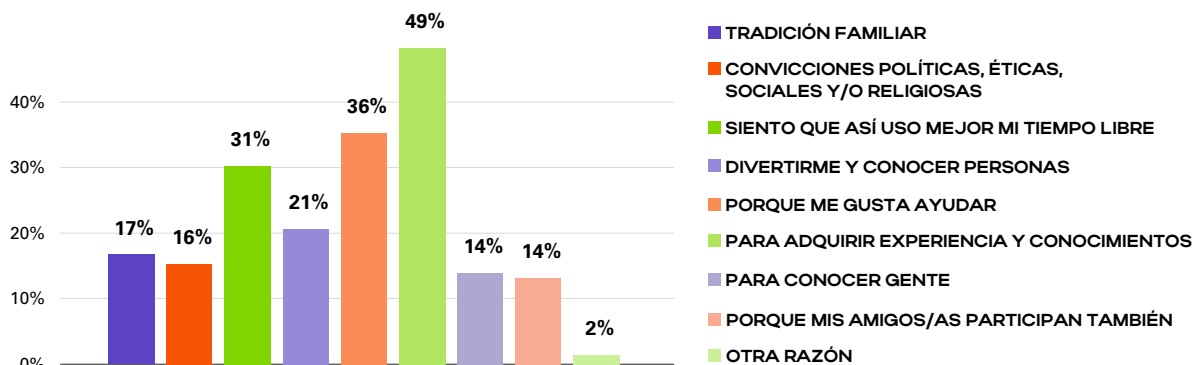
Fuente: Encuesta Juventudes: Asignatura Pendiente (FES, 2025)

MOTIVACIONES Y DESMOTIVACIONES⁶

En cuanto a las y los jóvenes que manifestaron si haber participado en algún tipo de organización en los últimos 12 meses, el 49% lo hizo para adquirir experiencia y conocimientos, 36% porque le gusta ayudar, 21% para divertirse y conocer personas, 31% para usar mejor su tiempo libre, y apenas un 16% por convicción-

nes políticas, éticas, sociales y/o religiosas. Llama la atención, que entre las juventudes que se identificaron como derecha que mencionaron haber participado en algún tipo de organización, lo hicieron en un mayor porcentaje por convicciones políticas, éticas y sociales, en contraste con el sector de izquierda.

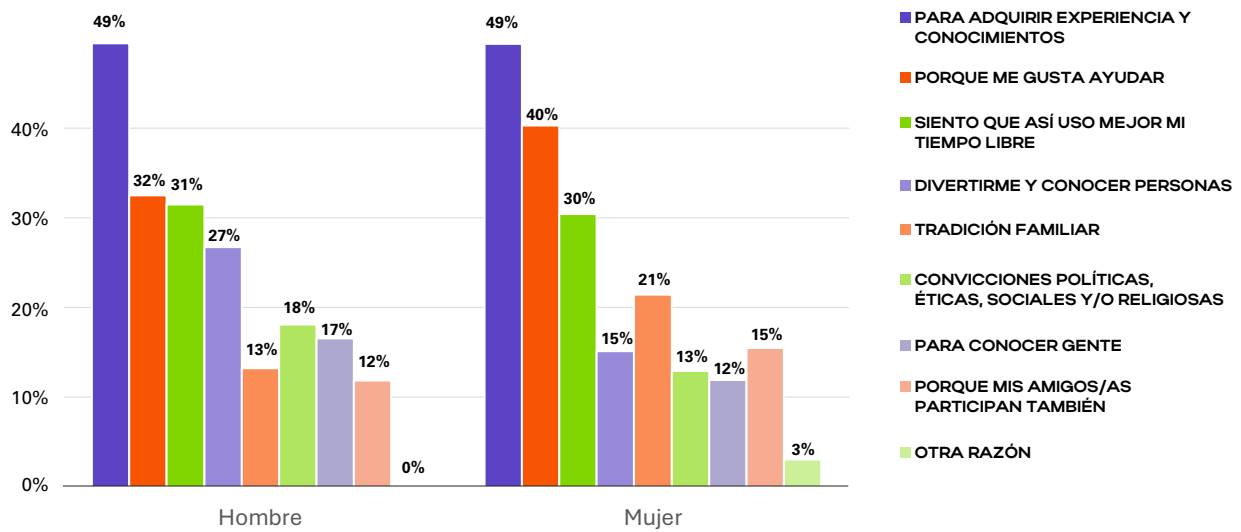
FIGURA 25.
MOTIVACIONES PARA PARTICIPAR EN ORGANIZACIONES



Fuente: Encuesta Juventudes: Asignatura Pendiente (FES, 2025)

⁶ En esta sección la sumatoria de los porcentajes excede el 100%, debido a que se solicitó a los participantes elegir dos opciones de respuesta.

FIGURA 26.
MOTIVACIONES PARA PARTICIPAR EN ORGANIZACIONES SEGÚN SEXO



Fuente: Encuesta Juventudes: Asignatura Pendiente (FES, 2025)

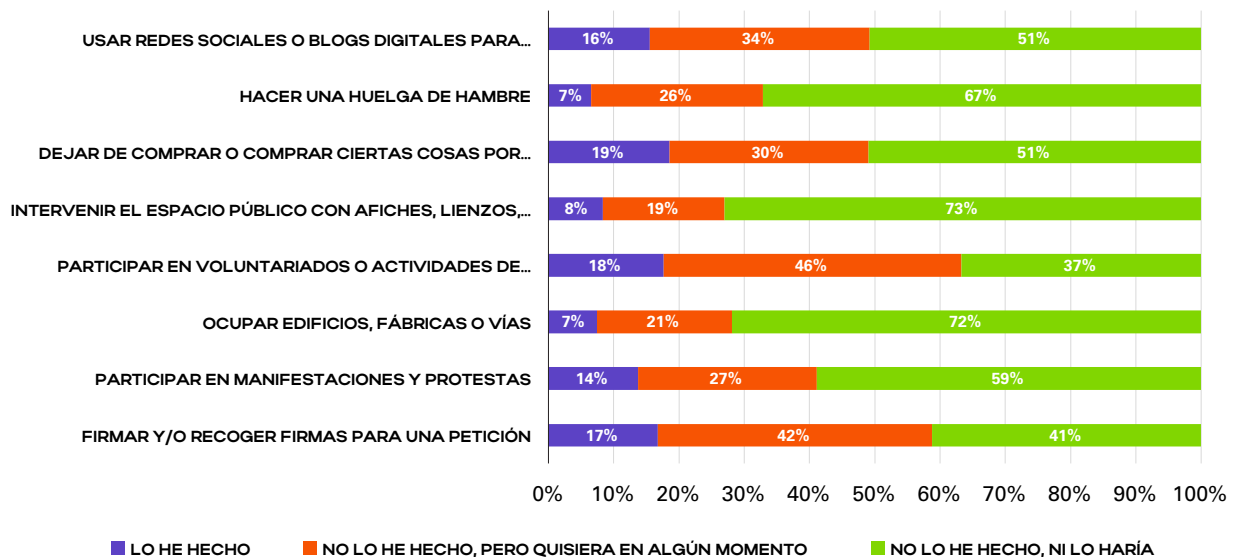
Entre los principales motivos por los cuales las y los jóvenes no se involucran en espacios organizados de participación, destaca que el 38% considera que no gana ni recibe nada a cambio, 32% menciona que no encuentra organización que represente sus intereses, 28% mencionó no tener tiempo, 26% prefiere hacer cosas por sí mismo, 24% cree que no aportaría nada, y un 20% considera que las organizaciones no aportan al país.

FORMAS DE PARTICIPACIÓN

En cuanto a las formas de participar en política, las opciones que más llaman la atención a las y los jóvenes

es la compra o abstención de compra de determinados productos por razones políticas, éticas o de cuidado del medioambiente, con 19% que ya lo hace y un 30% que está dispuesto a hacerlo; en segundo lugar, se encuentran los voluntariados o actividades de organizaciones de sociedad civil, con un 18% que lo ha hecho y un 46% que estaría dispuesto a hacerlo. Esto contrasta con acciones más disruptivas como la ocupación de edificios, fábricas, vías; intervención del espacio público con afiches, lienzos, grafitis; y huelga de hambre, en las cuales la mayoría expresó no participaría.

FIGURA 27.
FORMAS DE INVOLUCRARSE



Fuente: Encuesta Juventudes: Asignatura Pendiente (FES, 2025)

MOVILIZACIÓN Y PROTESTA

Apenas un 10% expresó haber participado en el último año, en alguna marcha, protesta o movilización social, frente a un 85% que mencionó no haberlo hecho y un 5% que prefirió no responder. En cuanto a las motivaciones de quienes participaron, destaca el deseo de cambiar la realidad del país con un 48%, contribuir en algo a resolver el problema con un 35%, además, un 32% manifestó protestar contra los políticos y un 27% lo hizo porque sus amigos también lo hacían.

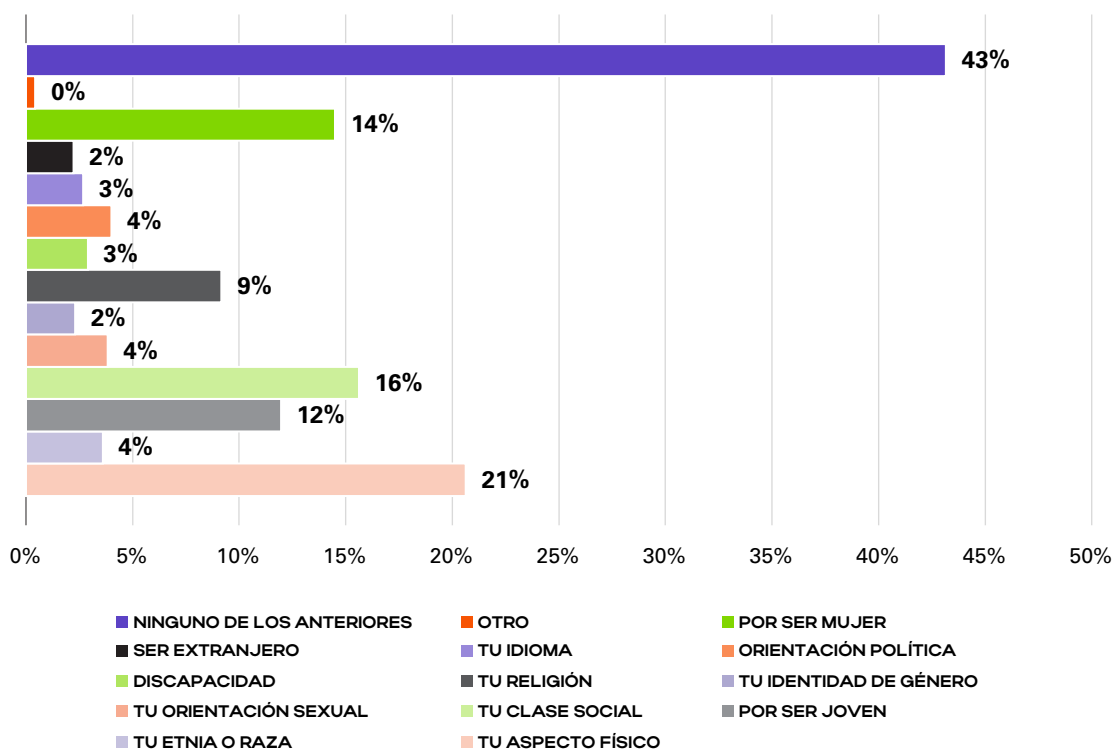
Por otra parte, respecto a las razones de las personas que no participaron, 45% mencionó no tener tiempo, 44% no tener interés en la política, 38% considera que no sirve para nada, 32% por temor a la represión por parte de las fuerzas de seguridad, 16% por diferencias ideológicas con quienes organizan o lideran las protestas.

ACCIÓN COTIDIANA

Ante la situación de presenciar que una mujer es acosada y violentada en un parque o avenida cercana al lugar de residencia, 67% mencionó que su reacción sería llamar a la policía, 41% expresó que gritaría, pediría ayuda y enfrentaría los agresores, y un 14% manifestó que, contactaría a alguna autoridad o instancia de gobierno.

Por otra parte, ante la situación que, en una noche de fiesta, tu junto a tu grupo de amigos/as deciden ir a una discoteca y al intentar ingresar uno de sus amigos/as sufre discriminación por el atuendo que utiliza, 23% expresó que denunciaría a la justicia, 22% no sabría qué hacer, 19% recurriría a un escándalo y protestar frente a la discoteca, 19% llamaría a la policía, 15% lo comentaría en redes sociales, y apenas un 5% contactaría con una organización o colectivo.

FIGURA 28.
MOTIVOS DE ACOSO EN LOS ÚLTIMOS 12 MESES



Fuente: Encuesta Juventudes: Asignatura Pendiente (FES, 2025)

Los jóvenes manifestaron que durante el último mes se han sentido discriminados, principalmente por su aspecto físico (21%), por su clase social (16%), por ser mujer (14%), por ser joven (12%), por su religión un (9%), por si orientación sexual (4%), por su etnia

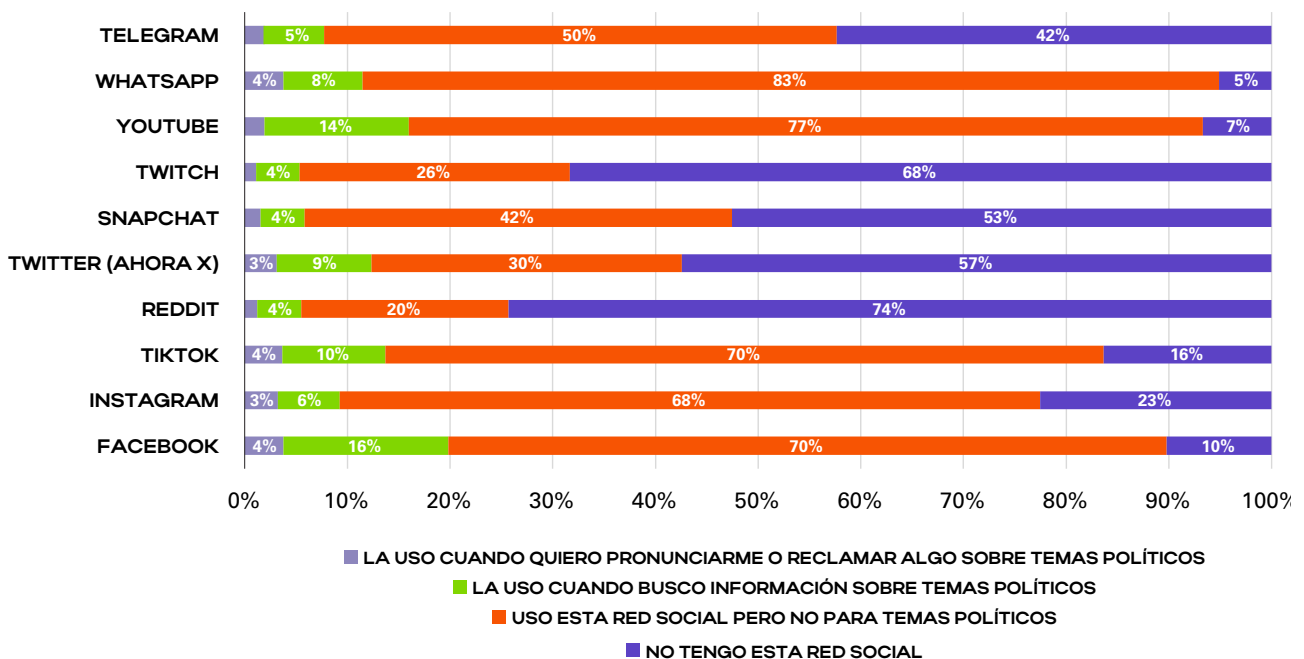
o raza (4%), por su orientación sexual (4%) y por su orientación política (4%). En contraste un 43 expresó no haber sido discriminado por ninguna de las razones anteriores.

CAPÍTULO 5: COMUNICACIONES Y POLÍTICA

Para buscar información sobre temas actuales y vinculados a la política, las juventudes recurren principalmente a las redes sociales y la televisión, en tercer lugar y con menor proporción a WhatsApp, mientras que periódicos impresos, podcast y radio apenas son utilizados por las juventudes para informarse sobre política. Al examinar a detalle como utilizan las juventudes las redes sociales respecto a la política, el estudio devela lo siguiente.



FIGURA 29.
USO DE REDES SOCIALES



Fuente: Encuesta Juventudes: Asignatura Pendiente (FES, 2025)



CAPÍTULO 6: DISCUSIÓN

La participación política de las juventudes en Honduras puede rastrearse hasta mediados del siglo XIX (Duarte Landero, 2023), destacando las organizaciones de estudiantes y las narrativas antiimperialistas durante el siglo pasado, hasta el protagonismo creciente de las juventudes posterior al Golpe de Estado, destacando el caso del Movimiento Estudiantil Universitario (MEU). Otros autores exponen con amplitud el papel de las juventudes frente a la democracia, y detallando los distintos imaginarios sociales que existen en torno a la juventud, entre ellos, a) la juventud como etapa de transición, b) como período de crisis, c) como actores estratégicos del desarrollo, y d) lo juvenil como imaginario radical (Sosa & Tinoco, Jóvenes ante la política y la democracia., 2010).

Queda claro que no se puede comprender o aproximarse a las juventudes como una masa estática y homogénea, los datos de la encuesta reafirman la idea de las juventudes como sector dinámico y plural, con distintas formas de pensar, participar y expresarse sobre la política.

La composición en fotografía puede definirse como la forma en que se organizan los elementos de una escena para hacerlos atractivos para el espectador. Estos elementos pueden representar el mensaje visual del fotógrafo de manera armoniosa, impactante y efectiva. (Toulouse Lautrec, 2024). Continuando con la analogía, no resulta fácil organizar los elementos que dan cuenta de las ideas y prácticas políticas de la juventud hondureña, esta, más

que una composición, puede describirse como una dispersión.

Las ideas antes citadas, ayudan a entender el por qué muchos de los planteamientos de corte progresistas sobre los cuales los jóvenes se manifestaron a favor en la encuesta, se han construido sobre la base valores conservadores y prácticas políticas tradicionales, resultando en una contradicción ideológica, que se traducen en prácticas políticas arbitrarias, desde los marcos interpretativos de la política y la acción colectiva.

PARADOJAS IDEOLÓGICAS

Paradojas ideológicas es un término utilizado en este informe con el fin de hacer referencia a aquellas opiniones de las juventudes contrarias a los esquemas de valores propios de su afinidad ideológica. Es decir, opiniones tendientes a la derecha, en personas que se manifiestan de izquierdas, o viceversa. Por ejemplo, se consultó a las juventudes si debería existir un impuesto adicional a los ricos para redistribuir la riqueza, en la tabla podemos observar que 61% de la juventud que se autoidentificó de izquierda, se manifestó favorable al enunciado, sin embargo, 67% de la juventud que se ubicó ideológicamente en el centro, y 62% de la que se ubicó en la derecha, manifestaron su acuerdo con enunciado.

TABLA 3.
POSICIONAMIENTO SOBRE POLÍTICAS PÚBLICAS Y CAUSAS SOCIALES

Enunciado	Izquierda (1,2,3,4) 23%	Centro (5,6) 54%	Derecha (7,8,9,10) 23%
El Estado debe garantizar el acceso gratuito de todos y todas a educación y salud de calidad	88%	87%	86%
Debería haber un impuesto adicional a los ricos para redistribuir la riqueza	61%	67%	62%
Deberían existir leyes de paridad o cuotas de género para asegurar la igual representación de hombres y mujeres en el parlamento/congreso/asamblea/gabinete ejecutivo	66%	67%	68%
El cuidado del medio ambiente debería ser una prioridad de los gobiernos	79%	85%	88%
Los pueblos indígenas y comunidades étnicas deben tener autonomía sobre sus territorios	73%	79%	76%
Los emigrantes deben tener los mismos derechos que los nacionales	82%	70%	74%
La educación sexual integral debería ser un tema prioritario en los currículos escolares	80%	82%	75%
La interrupción voluntaria del embarazo debería ser legal bajo cualquier razón	34%	28%	24%
Las personas deberían tener completa libertad para decidir su orientación sexual y su identidad de género	71%	63%	59%
El matrimonio entre dos personas del mismo sexo debe ser aceptado sin ningún tipo de discriminación	37%	36%	33%
Las personas transgénero deben tener derechos al acceso de cuidados de salud para afirmar su género	47%	47%	51%
Las tecnologías deben regularse para su desarrollo	68%	82%	81%
Los servicios públicos y las empresas estratégicas (petróleo, telecomunicaciones, electricidad, etc.) son de mejor calidad cuando las gestiona el sector privado y las empresas	53%	58%	64%
Los sindicatos son organizaciones necesarias para la defensa de los derechos de los/as trabajadores/as	63%	73%	78%
Las mujeres que tienen hijos/as se sienten más realizadas que aquellas que no los tienen	28%	33%	54%
Una mujer no tendría por qué sentirse molesta por un piropo	43%	49%	59%
La mujer tiene más capacidad que el hombre para desempeñar profesiones que implican el cuidado de otras personas	59%	55%	49%
Mantener económicamente a la familia debería ser responsabilidad prioritariamente de los hombres	35%	32%	46%
En algunos casos, en una relación es justificable recibir actos de violencia por parte de la pareja	9%	18%	14%
Hombres y mujeres tienen las mismas capacidades para ocupar cargos políticos y de liderazgo	83%	88%	84%
La edad de jubilación de las mujeres debe ser menor a la de los hombres	38%	46%	52%
El feminismo es una ideología que busca someter a los hombres	31%	41%	59%

Fuente: Encuesta Juventudes: Asignatura Pendiente (FES, 2025)

Estos datos por sí mismos, deben constituir motivo de preocupación para las agrupaciones de izquierda y progresistas en el país, pues el apoyo a la idea de redistribución de la riqueza es aún limitado entre aquellos que se denominaron bajo la etiqueta de izquierda. Sin embargo, este dato se torna mucho más interesante al contrastarlo con la opinión del segmento denominado centro y derecha, que mostraron un mayor porcentaje de acuerdo con el enunciado.

Lo antes descrito resulta de vital importancia en la coyuntura actual, un gobierno de tendencia de izquierda, que aspira a construir socialismo democrático, y entre las medidas que ha priorizado para sostener materialmente esta apuesta, es la promoción de una Ley de Justicia Tributaria, que le permita al Estado una mayor recaudación, obligando a los grandes empresarios a tributar según los estándares internacionales.

Un comportamiento similar tuvo la pregunta sobre si el Estado debía garantizar el acceso gratuito a educación y salud de calidad, si bien aquí el sector que se denominó como izquierda tuvo un comportamiento más coherente con sus principios ideológicos, expresado en un 88% favorable con el postulado antes citado, sorprende el comportamiento del grupo que se autodenominó como centro y derecha, con un 87% y 86% respectivamente de población favorable con la gratuidad de salud y educación de calidad.

CONFIANZA EN LAS INSTITUCIONES

Más de la mitad de las juventudes están poco o nada interesadas en la política, es decir que, pese a que no están contentos y contentas con la democracia, tampoco hay una iniciativa de involucrarse para cambiar el orden de las cosas. Los resultados de la encuesta muestran que aquellas instituciones o actores que históricamente han producido la política, es decir, el gobierno y su aparato estatal, el Congreso Nacional, la sociedad civil, los partidos políticos, las organizaciones y movimientos sociales, y los medios de comunicación, son las que gozan de menos confianza por parte de las y los jóvenes, quienes confían más y prefieren participar en grupos de tipo religioso, es decir, apartándose del tablero de juego de la política misma.

Es preocupante la desconfianza en los gobiernos, los partidos políticos e incluso en los medios de comunicación, sin embargo, más alarmante resulta que la sociedad civil, los movimientos y las organizaciones sociales compartan los bajos niveles de confianza con el gobierno.

LAS UNIVERSIDADES

En el otro extremo, las universidades tienden por sus niveles de confianza medios con tendencia al alza. En este caso, es importante destacar algunos elementos que nos den luces si la academia se convertirá en el principal escenario de la participación y discusión política de las juventudes, o más bien son entornos de comodidad que reproducen la pasividad e inacción política.

En primer lugar, hay que referirse a la proliferación de las universidades privadas en el país, en las cuales el sujeto político es prácticamente inexistente, la capacidad de agencia de los estudiantes es limitada, porque se encuentran en una relación en la que asumen el rol de clientes/consumidores.

En segunda instancia destaca el peso de las universidades en la agenda política del país, si bien es cierto, en años recientes el Movimiento Estudiantil Universitario (MEU) irrumpió en el escenario nacional, demandando

más participación dentro de la universidad y denunciando la dictadura del ex presidente Juan Orlando Hernández, esto puede interpretarse como una consecuencia de los procesos de formación y organización política derivados de la coyuntura del Golpe de Estado, y no de la voluntad o iniciativa oficial de construir espacios de participación con las y los estudiantes.

LAS IGLESIAS

En el caso de las instituciones religiosas, al igual que las universidades cuentan con niveles de confianza medios con tendencia al alza, además, de ser el tipo de espacio en que más han participado las juventudes en los últimos 12 meses. Hay que considerar el florecimiento y crecimiento de las iglesias protestantes en los últimos años, disputando incluso la hegemonía de culto, al tradicional catolicismo instalado desde la etapa colonial. Este crecimiento del culto protestante y el interés de las juventudes en esta opción religiosa podría tener su impacto en los próximos años en las dinámicas electorales, afectando sobre todo las reivindicaciones de la comunidad LGBTQ+, así como las demandas de las mujeres relacionadas con el aborto, la educación y la salud sexual y reproductiva, es decir, una derechización de la política que conduce a la profundización del conservadurismo anti derechos. (Semán, 2019)

Es importante considerar que 17% de las juventudes mencionó participar del movimiento por la vida, que no es más que, la reacción conservadora de las iglesias en contra de los derechos de la comunidad LGBTQ+, el aborto, así como la educación y salud sexual y reproductiva, es decir, que el movimiento por la vida, es en realidad un contra movimiento (Charles Tilly, 2010).

ESPACIO DIGITAL

Las redes sociales, junto con la televisión y WhatsApp son los principales medios que utilizan las y los jóvenes para informarse de temas políticos, estos no gozan de la plena confianza de las juventudes, y tampoco constituyen un espacio en el que se vuelquen a participar u opinar sobre la vida política del país.

En ese sentido, es claro que la batalla por el sentido común no se libra únicamente en el campo de batalla de las redes sociales, los generadores de opinión en la televisión, los referentes de opinión inmediatos y los espacios de socialización cotidiana siguen teniendo gran influencia en la construcción de la opinión política de las juventudes.



La construcción de la identidad política de las juventudes es un proceso dinámico y constante, que se ve afectado por las condiciones sociales, económicas y políticas de su entorno. Es así como, en coyunturas de crispación política, las juventudes se verán más involucradas en la vida política, sin embargo, en periodos de desgaste la tendencia es que los jóvenes opten por una actitud de indiferencia e individualismo frente a los problemas políticos y sociales.

En la actualidad, según los resultados de la encuesta la juventud está por la dispersión y el pluralismo ideológico. Es así como es común encontrar grupos que se posicionen desde un extremo del espectro ideológico, pero que tiene posturas contrarias a su enunciación política. Este paradojismo político, es terreno fértil para que emerjan figuras que manifiestan no tener compromisos ideológicos, pero de fondo reproducen prácticas conservadoras y propias de la derecha.

La legitimidad de las iglesias entre las juventudes, así como la marcada tendencia de las y los jóvenes de participar en estas instituciones, es un fenómeno que en

uno años puede tener implicaciones más fuertes en la arena política, específicamente en el contexto de las elecciones. Hasta el día de hoy la vinculación de los grupos religiosos en la política se ha limitado a influir y coaccionar a tomadores de decisiones para que gobiernen según sus principios, así como para obtener beneficios y/o privilegios. Sin embargo, esta estrategia de acción puede tornarse más ofensiva, implicando la participación de líderes religiosos en contiendas electorales, un claro ejemplo de esto es el caso del neo pentecostalismo en Brasil. (Oro & Tadvald, 2019).

Las redes sociales son un sitio en el que los jóvenes ocupan gran parte de su tiempo, sin embargo, utilizarlas como recurso para acercar las juventudes a la política es un esfuerzo infructuoso. La presencia de contenido político en redes sociales, no implica que el mismo sea de interés de las juventudes, e incluso, en los casos que este contenido es consumido por las juventudes, estas prefieren no comentarlo o discutirlo. De igual forma, nuevos formatos de comunicación como los podcast y programa de YouTube, según de la evidencia de la encuesta, no resultan tan atractivos para las juventudes.

Las motivaciones de las juventudes para involucrarse en la política, están marcadas por una razón instrumental o filantrópica, alejadas de las convicciones ideológicas u proyectos políticos de transformación. Por otra parte, las opciones favoritas de participación de las y los jóvenes, son aquellas más cercanas al individualismo o a la comodidad, sin aventurarse en formas de participación disruptivas o propias del repertorio de acción de los movimientos sociales.

RECOMENDACIONES

Los hallazgos de la encuesta y la discusión de los resultados presentan un escenario cargado de desafíos para el trabajo con juventudes y su involucramiento político. Sin embargo, este contexto de dificultad constituye el principal motivo para arreciar los esfuerzos actuales, así como para ajustar las estrategias con la actual coyuntura política, así como con los cambiantes intereses de las juventudes. En ese sentido, se presenta las siguientes recomendaciones para el trabajo con juventudes en Honduras.

1. Ampliar las iniciativas y recursos destinados a promover y fortalecer la participación política de las juventudes. Pese a que el interés de las juventudes en la política es limitado, la extinción de los esfuerzos que ya están realizando implicarían la discontinuidad de procesos de organización, y la eventual desaparición de las iniciativas de organización juvenil con intenciones políticas.
2. Ajustar los enfoques teóricos y metodológicos, a fin de trasladar mayor claridad política e ideológica, así como solidez conceptual a las juventudes. Si bien es cierto las miradas alternativas de la realidad, son fuente de riqueza para el análisis crítico y la construcción de horizontes de futuro, la ausencia de claridad con las tradiciones clásicas puede implicar discusiones sin rigor ideológico y proyectos políticos permeados de ideas conservadoras y reproductoras de la desigualdad social.



**AMPLIAR LAS INICIATIVAS Y
RECURSOS DESTINADOS A
PROMOVER Y FORTALECER
LA PARTICIPACIÓN POLÍTICA
DE LAS JUVENTUDES.**

3. Las juventudes contemporáneas, tienen intereses y formas de relacionarse sumamente distintas a sus generaciones más próximas, al mismo tiempo que cambian al ritmo de las tecnologías, en ese sentido, se sugiere experimentar con las iniciativas de organización y formación. La idea de experimentar es distinta de la de innovación. La innovación supone tener nuevas respuestas y formas de hacer las cosas, de enfrentarse a un problema, desde ese punto de partida, la posibilidad de aprendizaje y propuesta de nuevas formas es limitado. Por otra parte, en la experimentación se parte de un principio de incertidumbre, no hay certeza sobre cómo deben ser los procesos, y en ese sentido el umbral de aprendizaje y creación es más amplio.
4. Promover espacios de diálogo intergeneracional, que permitan trasladar la experiencia política acumulada, así como sensibilizar a las juventudes sobre la importancia de la participación política y la toma de postura ideológica, para la transformación del país.
5. Estudiar el comportamiento de las iglesias protestantes y su relación con la opinión y participación de las juventudes, a fin de identificar de forma temprana reacciones conservadoras y el surgimiento de contra movimientos, como es el caso del movimiento por la vida y la familia. De forma paralela a estos estudios se deberá promover estrategias de actualización de los postulados de la teología de la liberación, a fin de ofrecer una opción de fe compatible con la acción política transformadora, a las juventudes con interés religioso.

**LAS JUVENTUDES
CONTEMPORÁNEAS, TIENEN
INTERESES Y FORMAS
DE RELACIONARSE
SUMAMENTE DISTINTAS A
SUS GENERACIONES MÁS
PRÓXIMAS, AL MISMO TIEMPO
QUE CAMBIAN AL RITMO DE LAS
TECNOLOGÍAS, EN ESE SENTIDO,
SE SUGIERE EXPERIMENTAR
CON LAS INICIATIVAS DE
ORGANIZACIÓN Y FORMACIÓN.**

**ESTUDIAR EL
COMPORTAMIENTO DE LAS
IGLESIAS PROTESTANTES
Y SU RELACIÓN CON LA
OPINIÓN Y PARTICIPACIÓN DE
LAS JUVENTUDES.**



BIBLIOGRAFÍA

BID, B. (7 de Febrero de 2000). BID preside Grupo Consultivo para la reconstrucción y transformación de Honduras tras el Huracán Mitch. Obtenido de <https://www.iadb.org/es/noticias/comunicados-de-prensa/2000-02-07/bid-preside-grupo-consultivo-para-la-reconstruccion-y-transformacion-de-honduras-tras-el-huracan-mitch%2C596.html>

Bussi, R. (2006). Asociativismos Juvenil en Honduras: Situación Actual y Desafíos.

Duarte Landero, O. M. (2023). Apuntes históricos de las juventudes en Honduras: hacia una descripción de su contexto, años 2016 - 2018. Población y Desarrollo: Argonautas y caminantes, 9 - 22.

FNJR, F. (s.f.). Juventudes Constituyentes.

Oro, A. P., & Tadvald, M. (2019). Nueva Sociedad. Obtenido de <https://www.nuso.org/articulo/consideraciones-sobre-el-campo-evangelico-brasileno/>

Semán, P. (2019). Nueva Sociedad. Obtenido de <https://nuso.org/articulo/quienes-son-por-que-crecen-en-que-creen/>

Sosa, E. (2016). Democracia y movimientos sociales en Honduras. Tegucigalpa : Guaymuras.

Sosa, E., & Tinoco, M. (2010). Jóvenes ante la política y la democracia. Tegucigalpa: Instituto Universitario en Democracia Paz y Seguridad (IUDPAS).

FNJR, F. (s.f.). Juventudes Constituyentes

Buchard, E. G. (2017). Prácticas Electorales y cultura política en Honduras durante el siglo XIX. Tegucigalpa, Honduras: Guaymuras.

Charles Tilly, L. J. (2010). Los Movimientos Sociales, 1768 - 2008. Barcelona, España: Editorial Crítica.

Congreso Nacional de Honduras. (16 de Enero de 2006). Ley Marco para el Desarrollo Integral de la Juventud. Decreto 260 - 2005, Número 30,903, pág 2. Tegucigalpa, Francisco Morazán, Honduras: La Gaceta. Recuperado el 28 de Agosto de 2024, de <https://www.acnur.org/fileadmin/Documentos/BDL/2016/10621.pdf>

Instituto Nacional de Estadísticas. (Junio de 2023). Encuesta Permanente de Hogares de Propósitos Múltiples. Tegucigalpa, Francisco Morazán, Honduras. Recuperado el 28 de Septiembre de 2024, de <https://ine.gob.hn/v4/wp-content/uploads/2023/12/Encuesta-de-Hogares-junio-2023.zip>

Instituto Nacional de la Juventud. (2024). injuve. Obtenido de <https://www.injuve.gob.hn/observatorio>

Sobre las autoras

Elías A. Villalta. Hondureño. Sociólogo e investigador. Sus áreas de estudio son juventudes, movimientos sociales y planificación estatal en Honduras.

Correo: evillalta.r96@gmail.com

Pie de imprenta

Friedrich Ebert Stiftung (FES) Honduras

Edificio Torre San Carlos, Colonia San Carlos, octavo piso, Tegucigalpa.

Citación sugerida:

Villalta, E. (2024). Situación de la participación y opinión política de las juventudes en Honduras. En *Juventudes: Asignatura Pendiente. Encuesta sobre participación y actitudes políticas de las juventudes en América Latina y el Caribe*. Santiago de Chile: Friedrich Ebert Stiftung (FES).

Responsables

En Honduras:

Daniel Mann
Representante FES Centroamérica

Mónica Torres Rojas
Coordinadora de proyectos

Coordinación Regional:

Constantin Groll
Representante FES Ecuador

Anabel Bilbao García
Coordinación del Proyecto

Camila Rodríguez
Técnica del proyecto y analista de datos

Para solicitar publicaciones

honduras@fes.de

Las opiniones expresadas en esta publicación no representan necesariamente las posturas oficiales de la Friedrich Ebert Stiftung.

El uso comercial de los materiales editados y publicados por la Friedrich Ebert Stiftung (FES) está prohibido sin la autorización previa escrita de la FES.

Los resultados de la encuesta son representativos a nivel nacional. Junto con los datos de los otros países de la región, aportan una mirada comparativa sobre las juventudes.

ISBN:



Juven tudes

• asignatura
• pendiente

ANÁLISIS DE LOS RESULTADOS DE HONDURAS



Una de las principales líneas de acción de la Friedrich Ebert Stiftung es el trabajo con juventudes políticas a nivel nacional, regional y global. Juventudes: Asignatura Pendiente es un proyecto regional de la FES en América Latina y el Caribe que tiene el objetivo de relevar y poner en discusión información y datos sólidos sobre la participación y las actitudes políticas de las juventudes en la región.



En el marco de este proyecto, entre enero y febrero del 2024 se aplicó una encuesta a cerca de 22.000 jóvenes en 14 países de la región a través de la metodología de paneles web. Esta encuesta estuvo a cargo de la empresa YouGov.

Los países participantes fueron: Argentina, Bolivia, Brasil, Chile, Colombia, Costa Rica, Ecuador, Honduras, México, Panamá, Perú, República Dominicana, Uruguay y Venezuela.




El cuestionario aplicado en cada país contiene preguntas orientadas a conocer las formas, modos y motivaciones de participación en la política, posicionamiento respecto a problemáticas actuales, así como percepción de la democracia y uso de redes sociales para la política.

Este informe presenta un análisis de los resultados de la encuesta para Honduras

EL INFORME CON EL ANÁLISIS DE DATOS REGIONAL,
VISUALIZADORES DE DATOS Y MAYOR INFORMACIÓN
SOBRE EL PROYECTO, ESTÁ DISPONIBLE EN:

[JUVENTUDES FES.ORG](https://juventudesfes.org)



FRIEDRICH
EBERT
STIFTUNG